

PFAFF

1426-720/04

Unterklassen-Ausstattung

Subclass parts

Composition des sous-classes

Composición de las subclases

Erläuterungen
Explanations

Légende
Explicaciones

Die Liste enthält nur Nähwerkzeuge sowie unterklassenabhängige Teile. Beim Umbau in eine andere Unterklasse bzw. Ausführung können auch noch Maschinenteile erforderlich sein. Geben Sie also bei Bestellungen die genaue Bezeichnung der vorhandenen bzw. der gewünschten Ausführung an.

The list contains only gauge parts and subclass-dependent parts. For a conversion into another subclass or version machine parts may be required as well. Please state the exact classification of the existing or required version on your order.


La liste comprend uniquement des organes de couture et des pièces dépendant des sous-classes. En cas de transformation en une autre sous-classe ou une autre version, il se peut que d'autres pièces de machine soient nécessaires. C'est pourquoi nous vous prions d'indiquer, à la commande, la désignation exacte de la version existante ou souhaitée.

La lista contiene solamente órganos de costura y piezas dependientes de la subclase. En el caso de transformación en otra subclase o en otro tipo, es posible que sean necesarias piezas de la máquina. Al hacer los pedidos, indíquese la denominación exacta del tipo existente o del deseado.

- 4** Ausführungsart bei Bestellung angeben.
Model to be stated on order.
Préciser le modèle à la commande.
Indíquese el tipo en los pedidos.
- 10** Nadelabstand
Needle gauge
Écartement des aiguilles
Distancia entre agujas
- 10/1** Je nach Nadelabstand ändert sich die Form (z. B. beim Stoffschieber die Anzahl der Zahnreihen).
Certain design features change according to the needle gauge (e. g. the number of tooth rows on the feed dog).
La forme est fonction de l'écartement des aiguilles (par ex. le nombre des rangées de dents de la griffe).
La forma varia de acuerdo con la distancia entre agujas (p. e. el número de hileras de dientes en el transportador).
- 10/2** Nadelabstand bei Bestellung angeben.
Needle gauge to be stated on order.
Écartement des aiguilles; à préciser à la commande.
Indíquese en los pedidos la distancia entre agujas.
- 60** Wahlweise
Optional
Au choix
Opcional

Unterklassen-Übersicht
Table of subclasses

Table des sous-classes
Tabla de subclasses

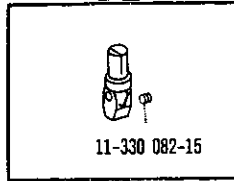
Unterklasse Subclass Sous-classe Subclase	-2/08-900/..	-6/01-900/..
Arbeitsgang Operation Opération Operación	Für rechte Kantennäharbeiten. Führungslinial hochschwenkbar. For marginal stitching operations (right fabric edge). Swing-up edge guide. Coutures au bord à relarge à droite de l'aiguille. Guide escamotable. Para costuras marginales a la derecha. Guia abatible.	
Ausführung Model Version Tipo de maquina	BN; B/CN	BN; B/CN
Nadelabstand in mm Needle gauge in mm Ecartement des aiguilles en mm Distancia entre agujas en mm	2,4 - 8,0	2,4 - 8,0
Nadelhalter links $\boxed{10/2}$ Needle holder left Pince-aiguille gauche Portaagujas izquierdo	91-166 213-91 $\boxed{10}$ = 2,4 mm 91-166 203-93 $\boxed{10}$ = 2,8 - 8,0 mm	91-166 213-91 $\boxed{10}$ = 2,4 mm 91-166 203-93 $\boxed{10}$ = 2,8 - 8,0 mm
Nadelhalter rechts $\boxed{10/2}$ Needle holder right Pince-aiguille droit Portaagujas derecho	91-166 215-91 $\boxed{10}$ = 2,4 mm 91-166 201-93 $\boxed{10}$ = 2,8 - 8,0 mm	91-166 215-91 $\boxed{10}$ = 2,4 mm 91-166 201-93 $\boxed{10}$ = 2,8 - 8,0 mm
Stoffschieber $\boxed{4}$ $\boxed{10/1}$ $\boxed{10/2}$ Feed dog Griffe Transportador inferior	91-059 647-04	91-059 647-04
Stichplatte $\boxed{4}$ $\boxed{10/1}$ $\boxed{10/2}$ Needle plate Plaque à aiguille Placa de aguja	91-150 155-04	91-150 155-04
Stoffdruckerfuß $\boxed{4}$ $\boxed{10/2}$ Presser foot Pied presseur Pie prensateelas	91-049 846-93	91-049 801-93
Stoffschiebefuß $\boxed{4}$ $\boxed{10/2}$ Vibrating presser Pied entraîneur Transportador superior	91-049 472-93	91-049 385-93
Fingerschutz $\boxed{10/2}$ Finger guard Protège-doigts Salvadedos	91-155 426-91	91-155 422-91 $\boxed{10}$ = 2,4 - 4,0 mm 91-057 707-91 $\boxed{10}$ = 4,8 - 8,0 mm
Lineal Edge guide Guide-bord Guia recta	09-009 824-22	

Nähwerkzeuge
Gauge parts

Organes de couture
Organos de costura

91-166 201-93 $\frac{10}{2}$

$\frac{10}{2}$ = 2,8 - 8,0 mm

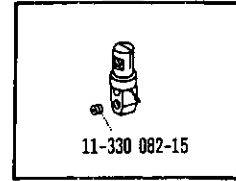


11-330 082-15

-2/08-900/..
-6/01-900/..

91-166 203-93 $\frac{10}{2}$

$\frac{10}{2}$ = 2,8 - 8,0 mm

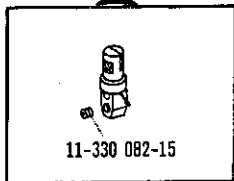


11-330 082-15

-2/08-900/..
-6/01-900/..

91-166 213-91

$\frac{10}{2}$ = 2,4 mm

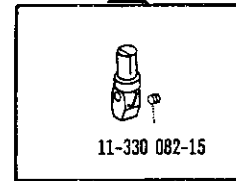


11-330 082-15

-2/08-900/..
-6/01-900/..

91-166 215-91

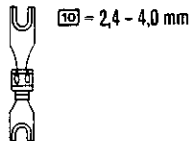
$\frac{10}{2}$ = 2,4 mm



11-330 082-15

-2/08-900/..
-6/01-900/..

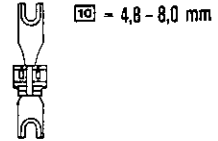
91-059 647-04 $\frac{4}{1}$ $\frac{10}{2}$



$\frac{10}{2}$ = 2,4 - 4,0 mm

-2/08-900/..
-6/01-900/..

91-059 647-04 $\frac{4}{1}$ $\frac{10}{2}$

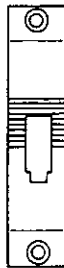


$\frac{10}{2}$ = 4,8 - 8,0 mm

-2/08-900/..
-6/01-900/..

91-150 155-04 $\frac{4}{1}$ $\frac{10}{2}$

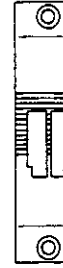
$\frac{10}{2}$ = 2,4 - 4,0 mm



-2/08-900/..
-6/01-900/..

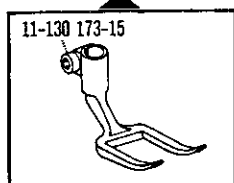
91-150 155-04 $\frac{4}{1}$ $\frac{10}{2}$

$\frac{10}{2}$ = 4,8 - 8,0 mm



-2/08-900/..
-6/01-900/..

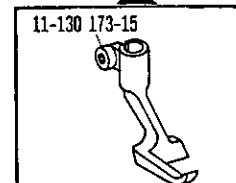
91-049 801-93 $\frac{4}{1}$ $\frac{10}{2}$



11-130 173-15

-6/01-900/..

91-049 846-93 $\frac{4}{1}$ $\frac{10}{2}$

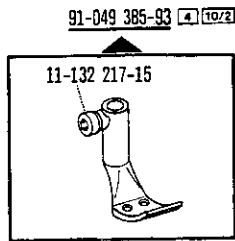


11-130 173-15

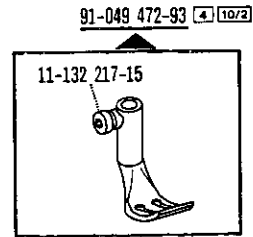
-2/08-900/..

Nähwerkzeuge
Gauge parts

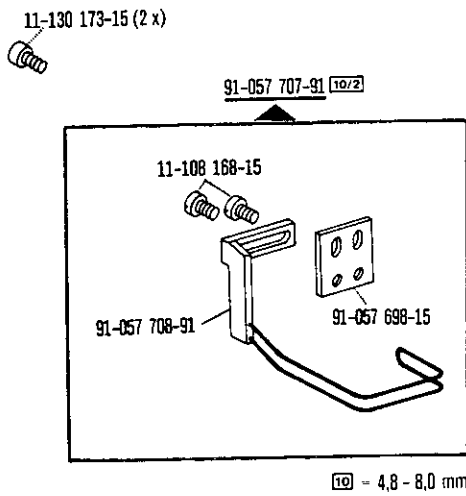
Organes de couture
Organos de costura



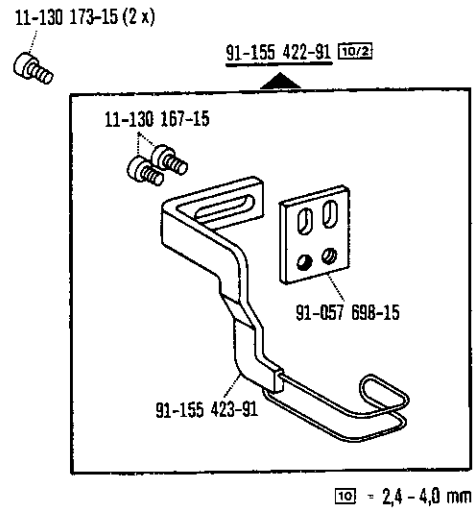
-6/01-900/..



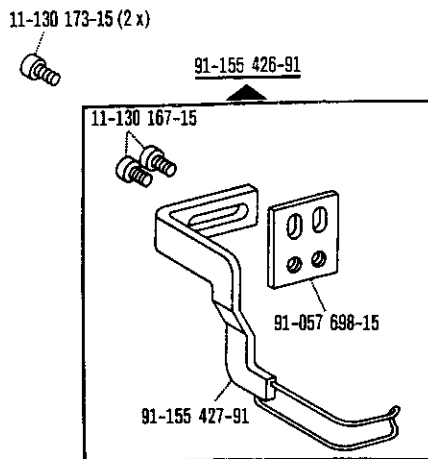
-2/08-900/..



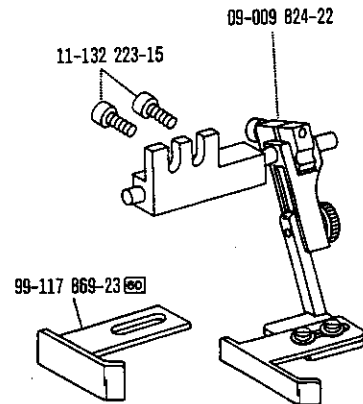
-6/01-900/..



-6/01-900/..



-2/08-900/..



-2/08-900/..

PFAFF