

PFAFF

937-706/..


Unterklassen-Ausstattung

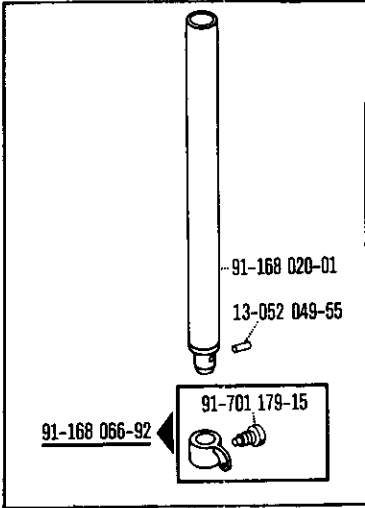
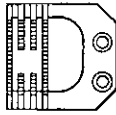
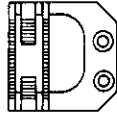
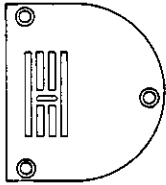
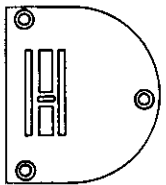
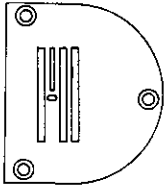
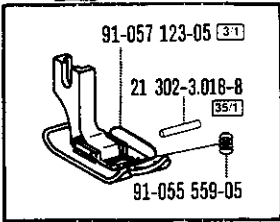
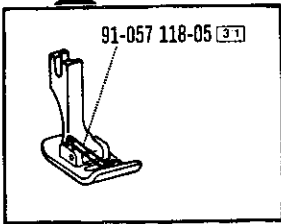
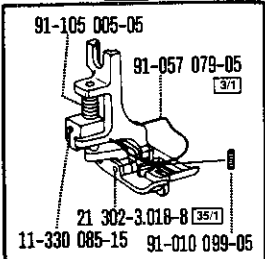
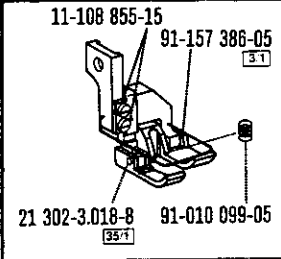

Subclass parts

Composition des sous-classes

Composición de las subclases

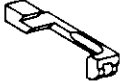


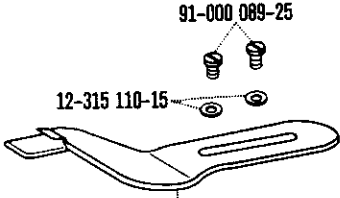
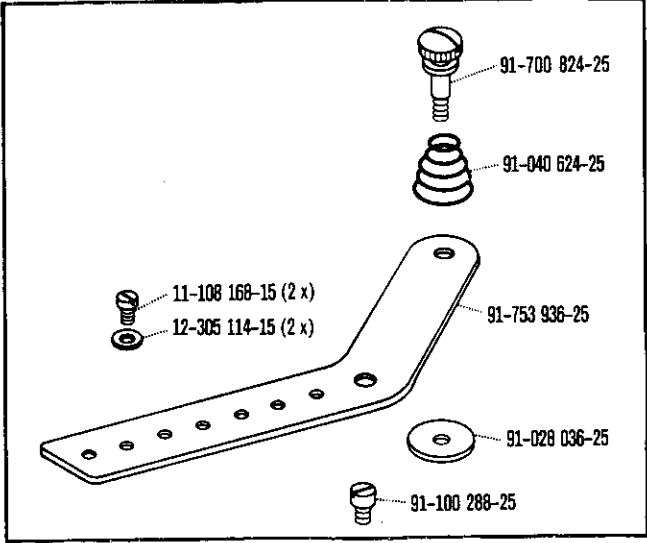
Table of subclasses
Table des sous-classes
Tabla de subclases PFAFF 937-706/..

Unterklasse Subclass Sous-classe Subclase	-3/83 (-900/..)	-6/41 (-900/..)	-6/61 (-900/..)	-32/23 (-900/..)
Arbeitsgang Operation Opération Operación	Spezialteilsatz zum Abriegeln von Taschenecken an Leistentaschen. Special part set for tacking corners of single-piped (or welt) pockets. Jeu de pièces spécial pour arrêter les coins des poches passepoilées. Juego de piezas especial para presillar las esquinas de bolsillos de tapeta.	Für allgemeine Näharbeiten mit vor der Nadel schiebendem Obertransporteur (zum Einarbeiten von Mehrweite am Oberstoff). For ordinary sewing operations: equipped with pusher-type vibrating presser (for application of extra fulness in the top ply). Travaux d'utilité courante; avec pied entraîneur poussant devant l'aiguille (pour répartir un embu dans la couche supérieure). Para trabajos de costura en general con transportador superior impelente actuante delante de la aguja (para embecer el flojo de la pieza superior).	Für allgemeine Näharbeiten, vorwiegend zum lagengleichen Zusammennähen zweier Stofflagen, mit hinter der Nadel ziehendem Obertransporteur. For ordinary sewing operations; preferably for joining two plies of fabric without inter-ply shifting; equipped with puller-type vibrating presser. Travaux d'utilité courante, de préférence pour l'assemblage sans décalage de deux couches de tissu; avec pied entraîneur tirant derrière l'aiguille. Para trabajos de costura en general, especialmente para unir dos piezas de costura sin desplazarse entre sí, con transportador superior de arraste actuante de la aguja.	 Unterkragen auf Oberkragen aufnähen. Sewing undercollar onto top collar. Coudre dessous de col sur dessus de col. Cosar el cuello a la tape de cuello.
Ausführung Model Version Tipo de máquina	BN 2,5	BN 24	A; B	BN 24
Überstichbreite in mm Stitch width in mm Jetée de l'aiguille en mm Anchura del zigzag en mm	2,0	6,0	6,0	6,0
Nadelstange Needle bar Barre à aiguille Barra de aguja	91-168 019-91	91-168 019-91	91-168 019-91	91-168 019-91
Stoffschieber ^[4] Feed dog Griffe Transportador inferior	91-059 237-04	91-047 575-04	91-047 685-04	91-047 575-04
Stichplatte ^[4] Needle plate Plaque à aiguille Placa de aguja	91-158 232-04	91-058 113-24	91-058 256-24	91-058 113-24
Nahfuß ^[4] Presser foot Pied presseur Pie prensatelas	91-157 377-91	91-055 373-03	91-055 512-93	91-057 699-93
Stoffschiebefuß ^[4] Vibrating presser Pied entraîneur Transportador superior	91-049 335-45	91-049 623-45	91-049 155-45	91-049 281-45
Führung ^[5] Guide Guide Guía				91-050 946-23
Träger Bracket Support Soporte				91-753 936-90

<p style="text-align: center;"><u>91-168 019-91</u></p>  <p style="text-align: right;">-3/83 (-900/..) -6/41 (-900/..) -6/61 (-900/..) -32/23 (-900/..)</p>	<p style="text-align: center;">91-047 575-04 A</p>  <p style="text-align: center;">-6/41 (-900/..) -32/23 (-900/..)</p>	<p style="text-align: center;">91-047 685-04 A</p>  <p style="text-align: center;">-6/61 (-900/..)</p>	
<p style="text-align: center;">91-058 113-04 A</p>  <p style="text-align: center;">-6/41 (-900/..) -32/23 (-900/..)</p>	<p style="text-align: center;">91-058 256-04 A</p>  <p style="text-align: center;">-6/61 (-900/..)</p>	<p style="text-align: center;">91-158 232-04 A</p>  <p style="text-align: center;">-3/83 (-900/..)</p>	<p style="text-align: center;"><u>91-055 373-03</u> A</p>  <p style="text-align: center;">-6/41 (-900/..)</p>
<p style="text-align: center;"><u>91-055 512-93</u> A</p>  <p style="text-align: center;">-6/61 (-900/..)</p>	<p style="text-align: center;"><u>91-057 699-93</u> A</p>  <p style="text-align: center;">-32/23 (-900/..)</p>	<p style="text-align: center;"><u>91-157 377-91</u> A</p>  <p style="text-align: center;">-3/83 (-900/..)</p>	<p style="text-align: center;">91-049 155-45</p>  <p style="text-align: center;">-6/61 (-900/..)</p>

☐ siehe Erläuterungen Register A B
 see explanations in section A B
 voir légende registre A B

Gauge parts
 Organes de couture
 Organos de costura PFAFF 937-706/..

<p>91-049 281-45</p>  <p>-32/23 (-900/..)</p>	<p>91-049 335-45</p>  <p>-3/83 (-900/..)</p>	<p>91-049 623-45</p>  <p>-6/41 (-900/..)</p>	
 <p>91-050 946-23</p> <p>-32/23 (-900/..)</p>			
<p>91-753 936-90</p>  <p>-32/23 (-900/..)</p>			