

S SERIES


MODELS: S32. S52

First edition; issued in April, 1985

初 版 (1985年 4 月発行)

Second edition; issued in January, 1989

第二版 (1989年 1 月発行)



PEGASUS®

パーツカタログの見方

- このパーツカタログは、1989年1月製造中のS32・S52のミシンを次の要領で編集しています。
- 2～69頁には部品を機構別に収録し、左頁が部品の分解図、右頁がパーツリストになっています。
また、部品分解図に付されている番号は、パーツリストのREF.NO.(参照番号)を示しています。
- ゲージパーツ表 (70～74頁)
これらの部品は、特定の形式にのみ使用されている部品で、70～74頁に一括して記載しています。
- 76～79頁には部品番号インデックスを記載し、部品番号だけで、その図解、名称などが容易に引き出せます。
- 部品をご注文いただくときは、必ず部品番号だけを明示してください。
なお、このパーツカタログの記載事項は改良により、予告なく変更されることがありますので、あらかじめご了承ください。

INTRODUCTION

- This parts catalog covers the S32・S52 machine manufactured from January, 1989.
- On pages 2～69, each mechanism is arranged on facing pages, the first page containing the illustrations and the second page containing the data of the individual parts.
The number given to each illustration is the REF. NO. on the parts list.
- Gauge parts lists.
Gauge parts are used in some machine types and sewing gauges only.
Pages 70～74 contain the gauge parts lists to obtain the data at a glance.
- A part number index is attached to the back of this catalog for convenience.
- When placing orders for parts from this catalog, use ONLY THE PART NUMBER.
- This parts catalog is applicable to your machine and is subject to change without notification.

目次

	Page
アームベッド機構	2 ~ 3
カバー機構(1)~(4)	4 ~ 11
糸調子機構(1)~(5)	12 ~ 21
主軸機構(1)~(4)	22 ~ 29
針棒機構(1)~(5)	30 ~ 39

ルーパー機構	40 ~ 41
二重環ルーパー機構(1)~(2)	42 ~ 45
送り機構(1)~(2)	46 ~ 49
上・下メス機構	50 ~ 51
押エ機構(1)~(2)	52 ~ 55

給油機構	56 ~ 57
半沈据付付属品	58 ~ 59
全沈据付付属品	60 ~ 61
テープ案内, H・R 機構	62 ~ 63
当定規, 裾引定規	64 ~ 65

付属品	66 ~ 67
糸立台	68 ~ 69
ゲージパーツ表(1)~(5)	70 ~ 74
部品番号インデックス	76 ~ 79

TABLE OF CONTENTS

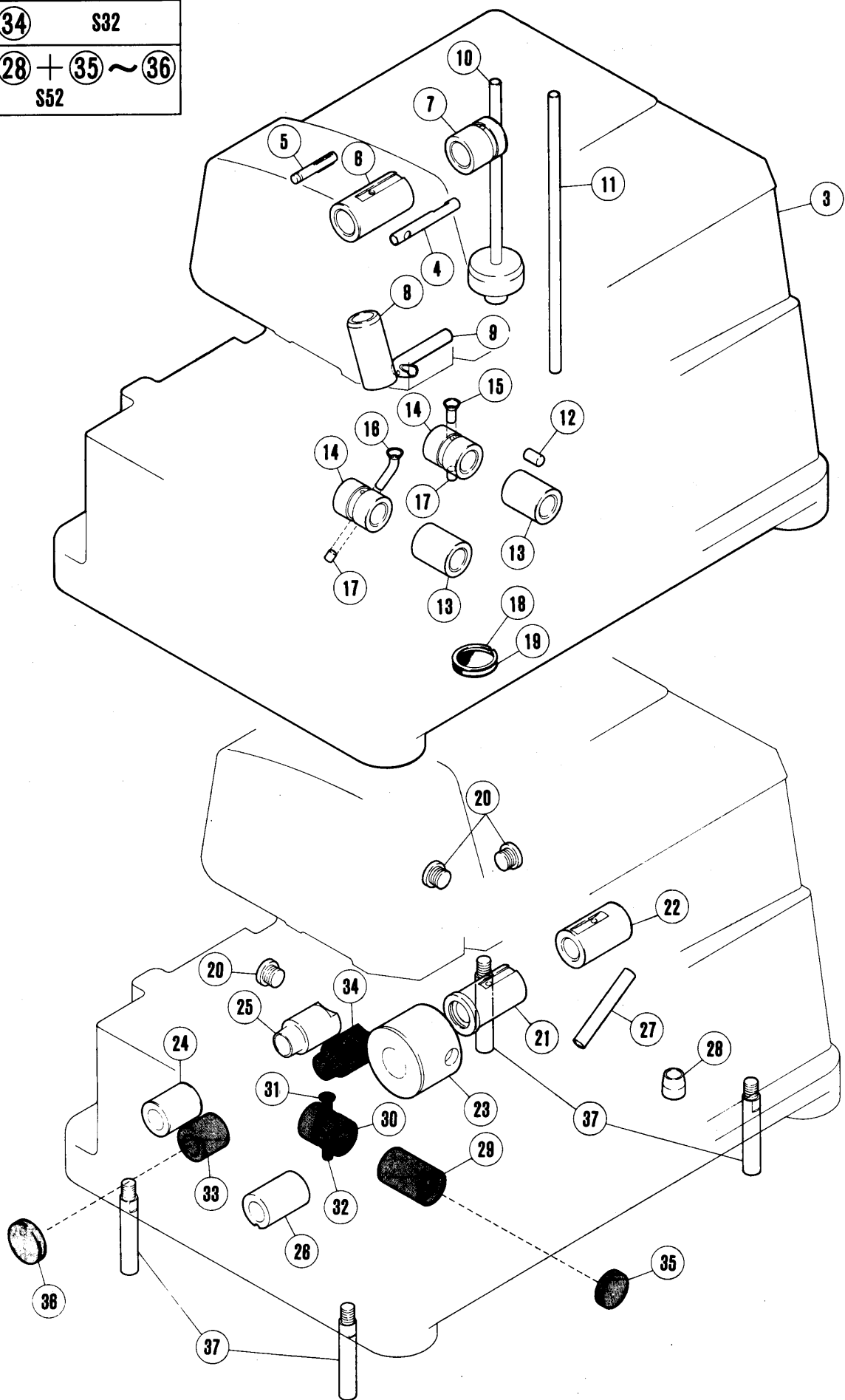
	Page
MACHINE BED FRAME	2 ~ 3
COVERS(1)~(4)	4 ~ 11
THREAD TENSION MECHANISM(1)~(5)	12 ~ 21
CRANKSHAFT DRIVE MECHANISM(1)~(4)	22 ~ 29
NEEDLE DRIVE MECHANISM(1)~(5)	30 ~ 39

LOOPER DRIVE MECHANISM	40 ~ 41
CHAINSTITCH LOOPER DRIVE MECHANISM(1)~(2)	42 ~ 45
FEED MECHANISM(1)~(2)	46 ~ 49
KNIFE DRIVE MECHANISM	50 ~ 51
PRESSER FOOT MECHANISM(1)~(2)	52 ~ 55

LUBRICATING MECHANISM	56 ~ 57
SEMI-SUBMERGED INSTALLATION	58 ~ 59
FULLY-SUBMERGED INSTALLATION	60 ~ 61
TAPE GUIDE , H・R DEVICE	62 ~ 63
CLOTH GUIDE	64 ~ 65

ACCESSORIES	66 ~ 67
THREAD STAND	68 ~ 69
GAUGE PARTS LIST(1)~(5)	70 ~ 74
PART NUMBER INDEX	76 ~ 79

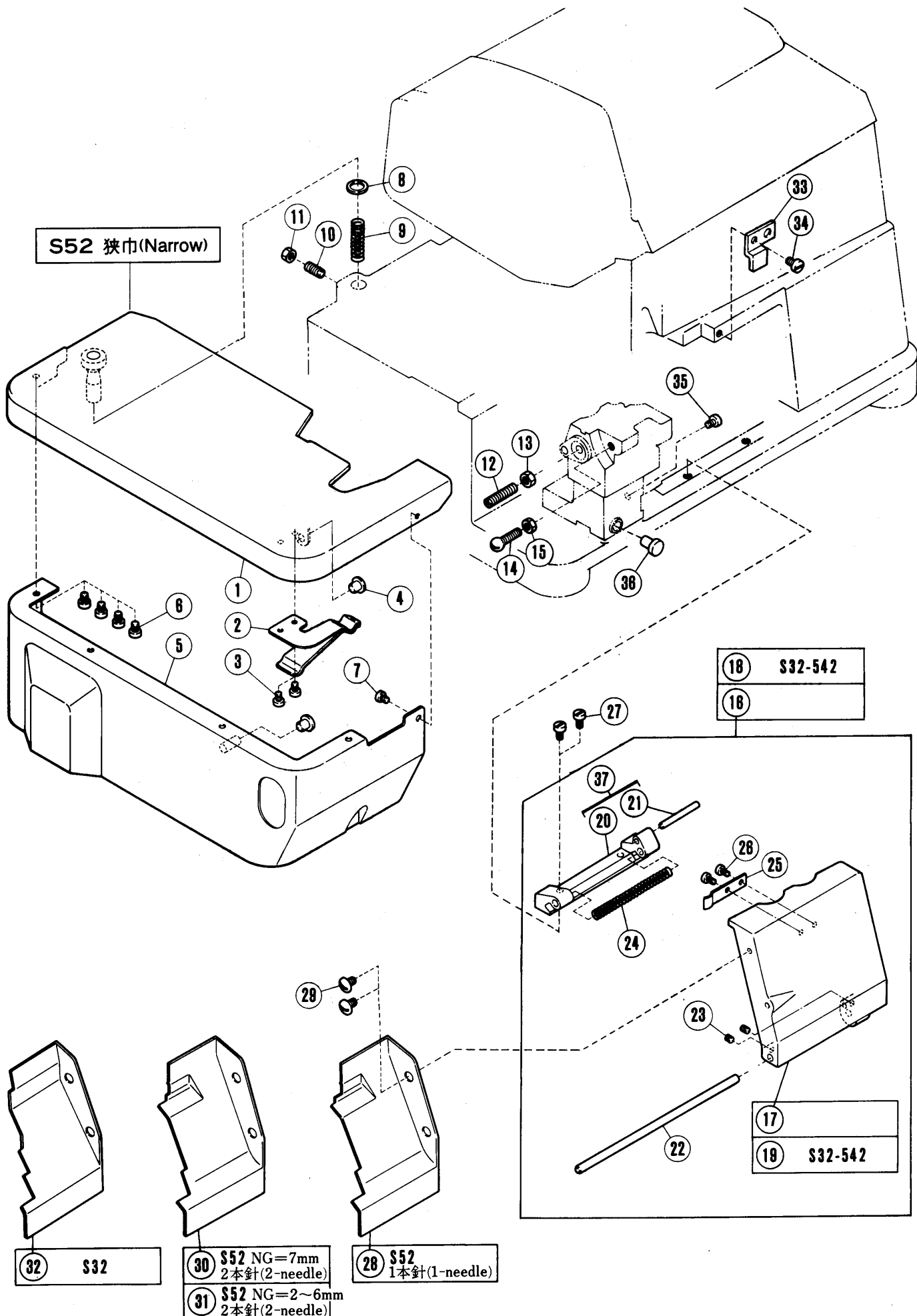
1	3 ~ 34	S32
2	3 ~ 28 + 35 ~ 36	S52



アームベッド機構

MACHINE BED FRAME

REF. NO.	PART NO. 部品番号	名称	NAME	QT.
1	179649-FD	ベッド (組)	MACHINE BED COMPLETE	1
2	179648-FD	ベッド (組)	MACHINE BED COMPLETE	1
3	179291-FD	ベッド	MACHINE BED	1
4	179535-02	パイプ (組)	PIPE ASSEMBLY	1
5	240007	ノッチ棒	LATCH	1
6	179292-05	ブッシュ	BUSHING	1
7	179293-05	ブッシュ	BUSHING	1
8	179050-05	ブッシュ	BUSHING	1
9	179561-91	パイプ (組)	PIPE ASSEMBLY	1
10	179308-01	パイプ (組)	PIPE ASSEMBLY	1
11	240046	パイプ	PIPE	1
12	204630	平行ピン	PIN	1
13	179297-05	ブッシュ	BUSHING	2
14	179298-05	ブッシュ	BUSHING	2
15	179304-05	油受ケ	OIL RELEASE PLUG	1
16	179303-05	油受ケ	OIL RELEASE PLUG	1
17	240045	栓	PLUG	2
18	240001	止メ輪	RING	1
19	255002	フィルタ	FILTER	1
20	7065	平ネジ / M 8	SCREW	3
21	179295-05	ブッシュ	BUSHING	1
22	179296-05	ブッシュ	BUSHING	1
23	179294-05	ブッシュ	BUSHING	1
24	179301-05	ブッシュ	BUSHING	1
25	179302-05	ブッシュ	BUSHING	1
26	179300-05	ブッシュ	BUSHING	1
27	240056	パイプ	PIPE	1
28	210194	案内 / オイル指示	INDICATOR GUIDE	1
29	179372-05	ブッシュ	BUSHING	1
30	179298-05	ブッシュ	BUSHING	1
31	179304-05	油受ケ	OIL RELEASE PLUG	1
32	240045	栓	PLUG	1
33	179371-05	ブッシュ	BUSHING	1
34	179302-05	ブッシュ	BUSHING	1
35	210003	栓	PLUG	1
36	206195	栓	BUSHING COLLAR	1
37	179269-15	段付ネジ	SCREW	4



NG=Needle Gauge
NG=針 巾

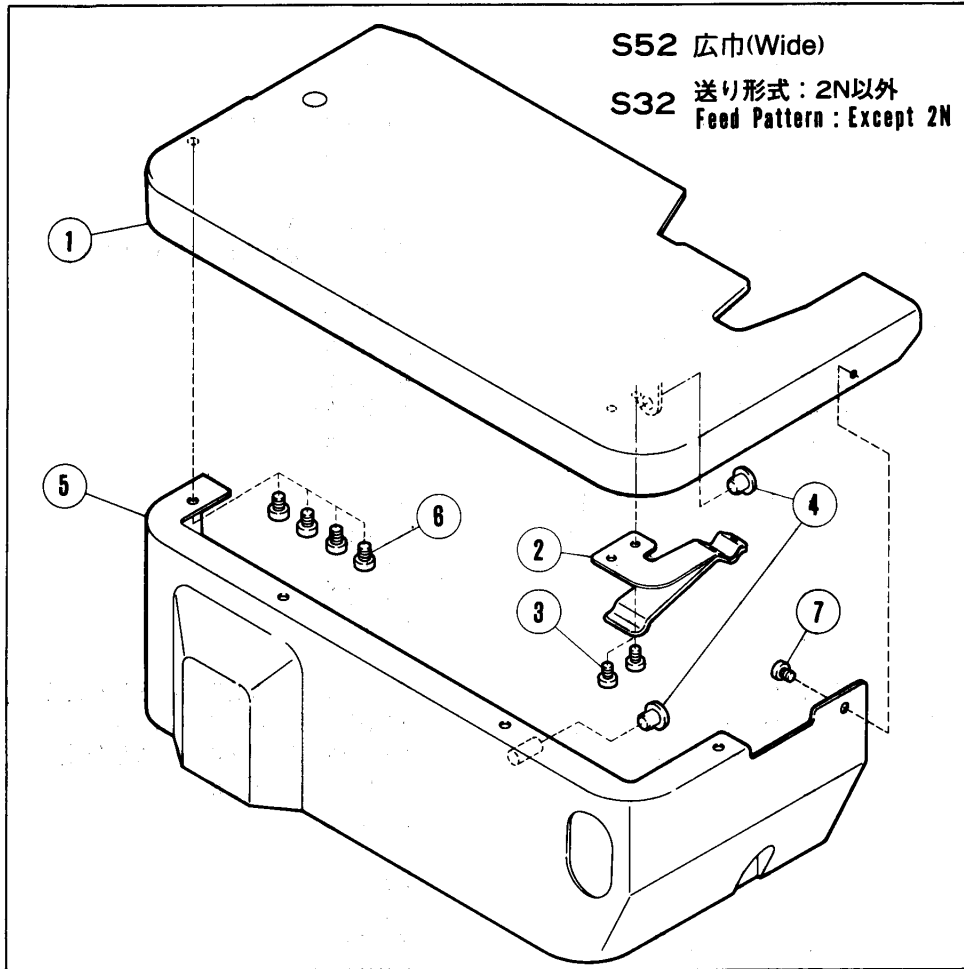
カバ-機構(1)

COVERS(1)

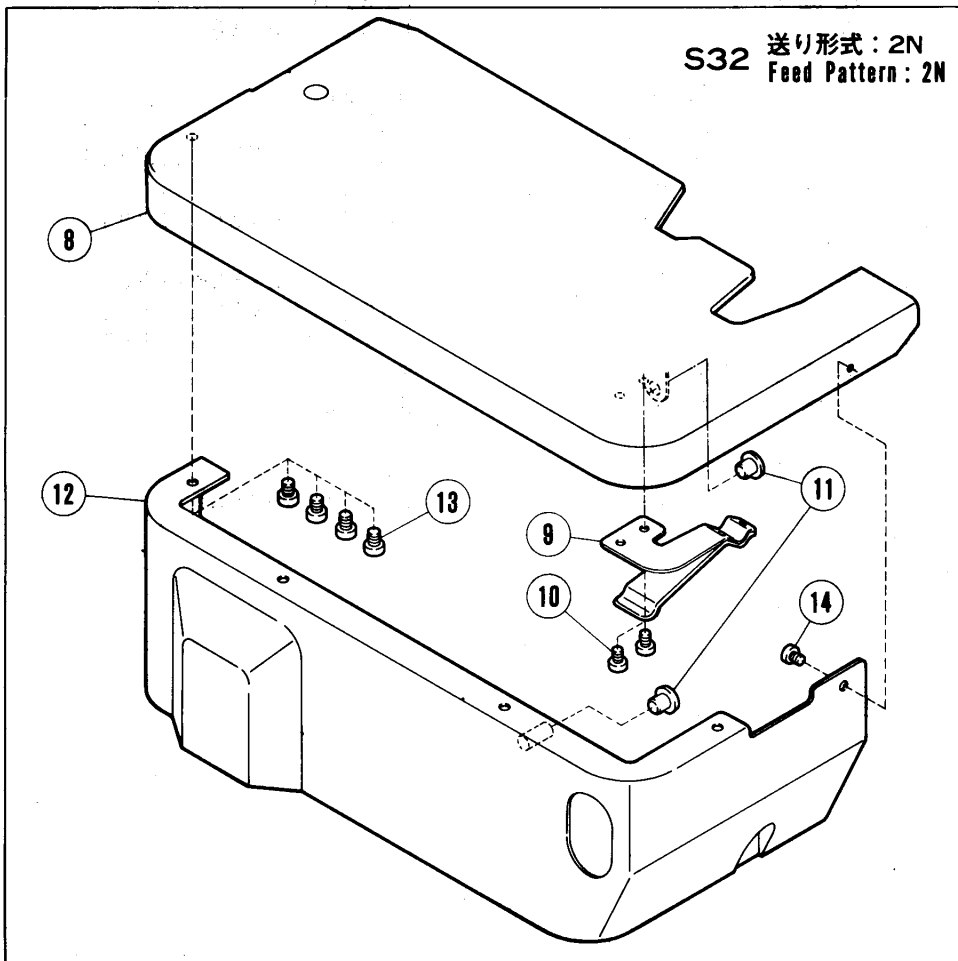
REF. NO.	PART NO. 部品番号	名称	NAME	QT.
1	179351-91	クロスプレート	CLOTH PLATE	1
2	179357-11	ラッチ	LATCH	1
3	7008	平ネジ / M 3	SCREW	2
4	210025	振動止メ	CUSHION	2
5	179520-FD	横カバ- (狭巾)	SIDE COVER (NARROW)	1
6	7008	平ネジ / M 3	SCREW	4
7	7007	平ネジ / M 3	SCREW	1
8	210020	座金	WASHER	1
9	192130	圧縮バネ	SPRING	1
10	4550	止ネジ / M 4	SCREW	1
11	4821	六角ナット / M 4	NUT	1
12	4551	止ネジ / M 5	SCREW	1
13	4820	六角ナット / M 5	NUT	1
14	179213-15	ラッチ / M 4	LATCH	1
15	4821	六角ナット / M 4	NUT	1
16	179218-FD	前カバ- (右) (組)	FRONT COVER ASSEMBLY (RIGHT)	1
17	179219-FD	前カバ- (右)	FRONT COVER (RIGHT)	1
18	179592-FD	前カバ- (組)	FRONT COVER ASSEMBLY	1
19	179593-FD	前カバ-	FRONT COVER	1
20	179220-15	ヒンジ	HINGE	1
21	306920	平行ピン	PIN	1
22	240043	平行ピン	PIN	1
23	4535	止ネジ / M 3	SCREW	2
24	240044	圧縮バネ	SPRING	1
25	179223-15	板バネ	FLAT SPRING	1
26	7009	平ネジ / M 3	SCREW	2
27	7020	平ネジ / M 4	SCREW	2
28	179345-21	前カバ- (左)	FRONT COVER (LEFT)	1
29	7069	平ネジ / M 4	SCREW	2
30	179744-21	前カバ- (左)	FRONT COVER (LEFT)	1
31	179494-21	前カバ- (左)	FRONT COVER (LEFT)	1
32	179410-21	前カバ- (左)	FRONT COVER (LEFT)	1
33	179254-15	案内 / 前カバ-	GUIDE / FRONT COVER	1
34	7018	平ネジ / M 4	SCREW	1
35	7017	平ネジ / M 4	SCREW	1
36	210025	振動止メ	CUSHION	1
37	179220-92	ヒンジ (組)	HINGE COMPLETE	1

S52 広巾(Wide)

S32 送り形式 : 2N以外
Feed Pattern : Except 2N



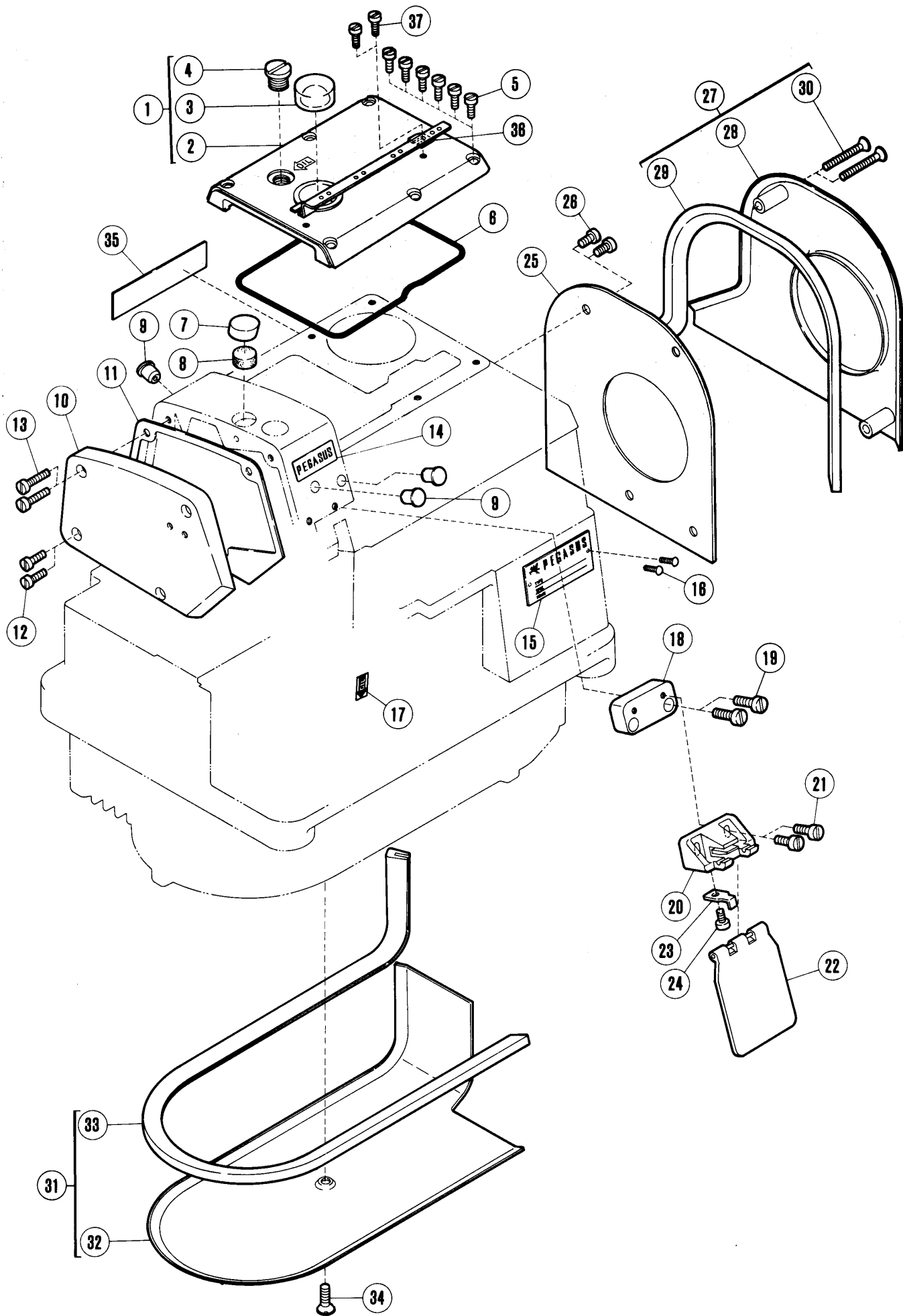
S32 送り形式 : 2N
Feed Pattern : 2N



カバ-機構(2)

COVERS(2)

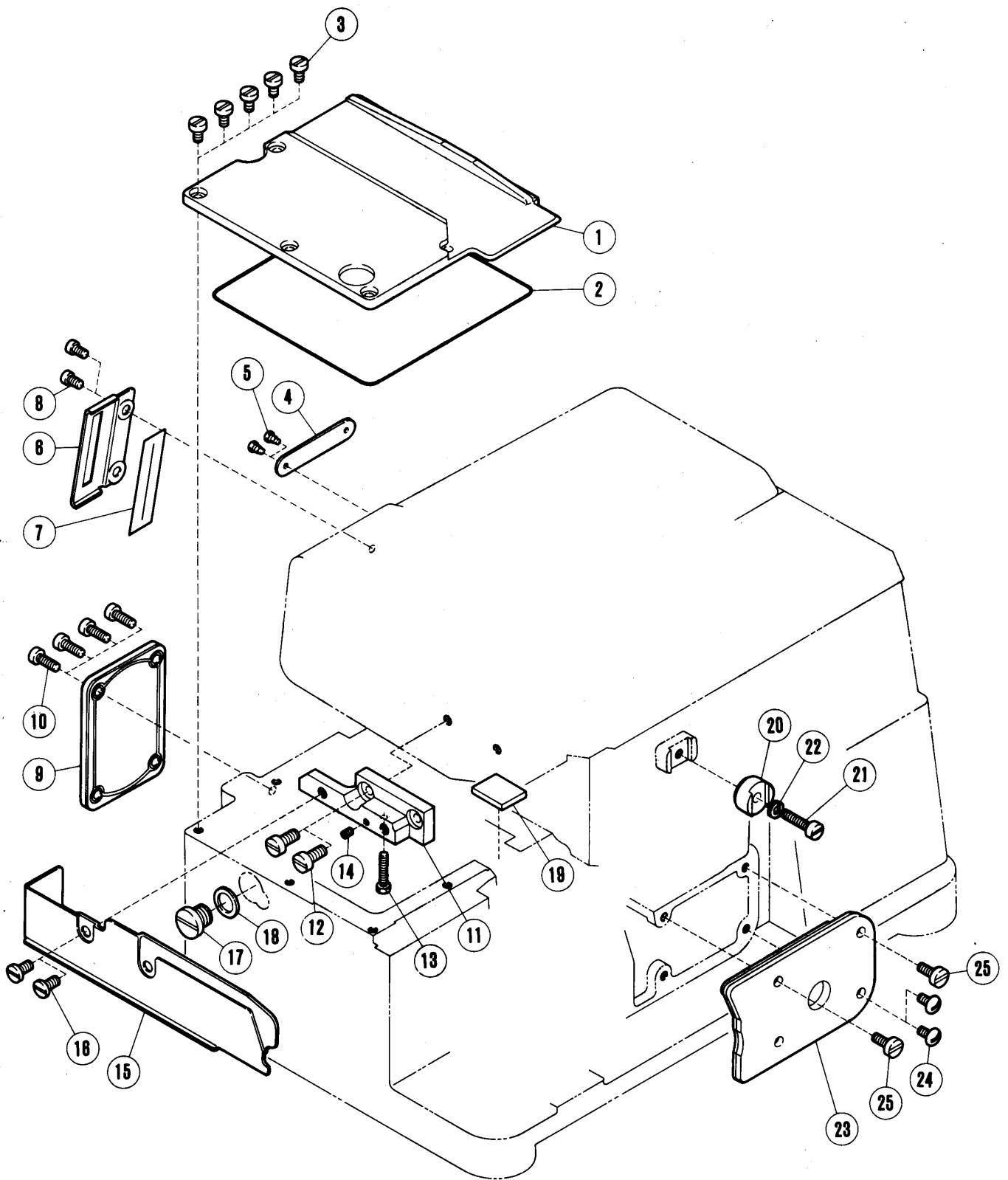
REF. NO.	PART NO. 部品番号	名称	NAME	QT.
1	179413-91	クロスプレート	CLOTH PLATE	1
2	179357-11	ラッチ	LATCH	1
3	7008	平ネジ / M 3	SCREW	2
4	210025	振動止メ	CUSHION	2
5	179519-FD	横カバ- (広巾)	SIDE COVER (WIDE)	1
6	7008	平ネジ / M 3	SCREW	4
7	7007	平ネジ / M 3	SCREW	1
8	179513-91	クロスプレート	CLOTH PLATE	1
9	179357-11	ラッチ	LATCH	1
10	7008	平ネジ / M 3	SCREW	2
11	210025	振動止メ	CUSHION	2
12	179519-FD	横カバ- (広巾)	SIDE COVER (WIDE)	1
13	7008	平ネジ / M 3	SCREW	4
14	7007	平ネジ / M 3	SCREW	1



カバ-機構(3)

COVERS(3)

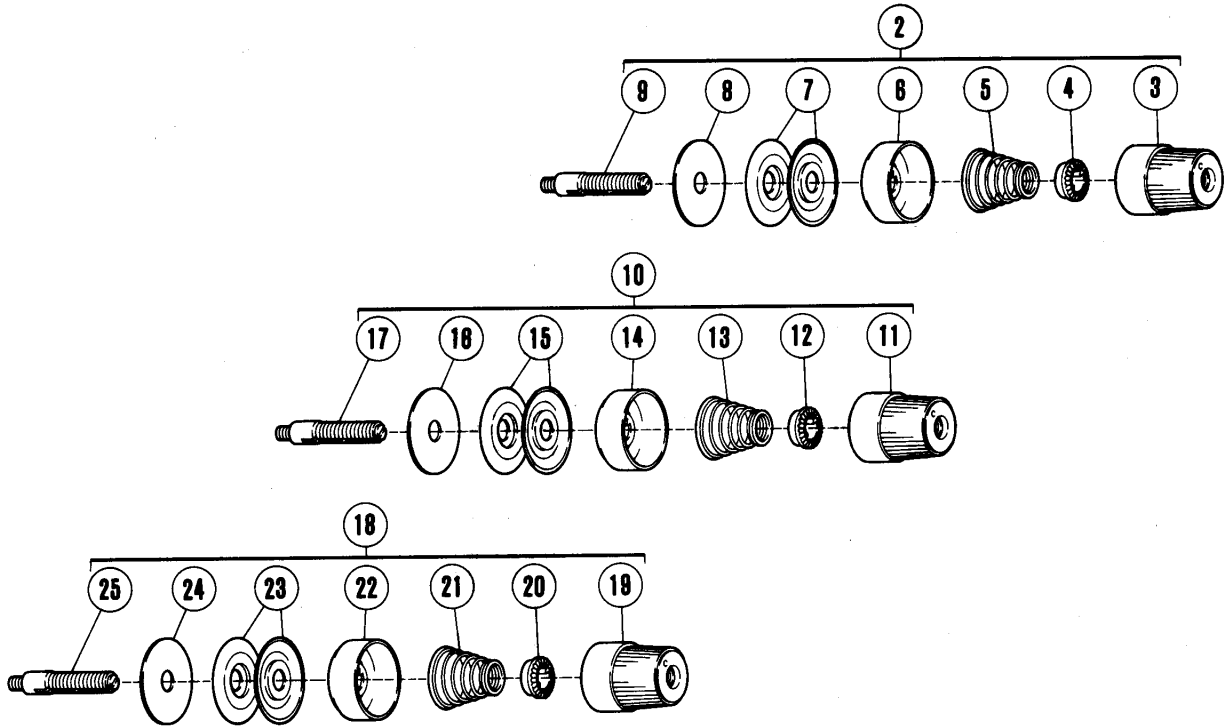
REF. NO.	PART NO. 部品番号	名称	NAME	QT.
1	179105-HD	上カバ- (組)	TOP COVER COMPLETE	1
2	179106-HD	上カバ-	TOP COVER	1
3	179107-05	オイル窓	OIL SIGHT WINDOW	1
4	5198	平ネジ / C 1 4	SCREW	1
5	7020	平ネジ / M 4	SCREW	6
6	179427-05	ガスケット	GASKET	1
7	240031	栓	PLUG	1
8	179040-05	スポンジ	SPONGE	1
9	240052	栓	PLUG	3
10	179799-HD	側面カバ-	FASE PLATE	1
11	179800-05	ガスケット	GASKET	1
12	7021	平ネジ / M 4	SCREW	2
13	7024	平ネジ / M 4	SCREW	2
14	205724	銘板	NAME PLATE	1
15	212279	形式板	TYPE PLATE	1
16	210679	止ピン	PIN	2
17	8421	オイルマーク	OIL MARK	1
18	179473-25	取付板	BRACKET	1
19	7020	平ネジ / M 4	SCREW	2
20	179474-05	ブラケット	BRACKET	1
21	7013	平ネジ / M 3 . 5	SCREW	2
22	179470-91	アイガード	EYE GUARD	1
23	179475-25	ストッパ-	STOPPER	1
24	7009	平ネジ / M 3	SCREW	1
25	179082-15	ファンカバ-	COVER/COOLING FAN	1
26	7019	平ネジ / M 4	SCREW	2
27	179275-FD	ベルトカバ- (組)	BELT COVER ASSEMBLY	1
28	179276-FD	ベルトカバ-	BELT COVER	1
29	179279-05	ガスケット	GASKET	1
30	7045	皿ネジ / M 4	SCREW	2
31	179262-91	風案内 (組)	AIR GUIDE ASSEMBLY	1
32	179263-15	風案内	AIR GUIDE	1
33	179264-05	ガスケット	GASKET	1
34	7046	皿ネジ / M 5	SCREW	1
35	202526	配銘板	NAME PLATE	1
36	179707-35	糸道	THREAD GUIDE	1
37	7018	平ネジ / M 4	SCREW	2



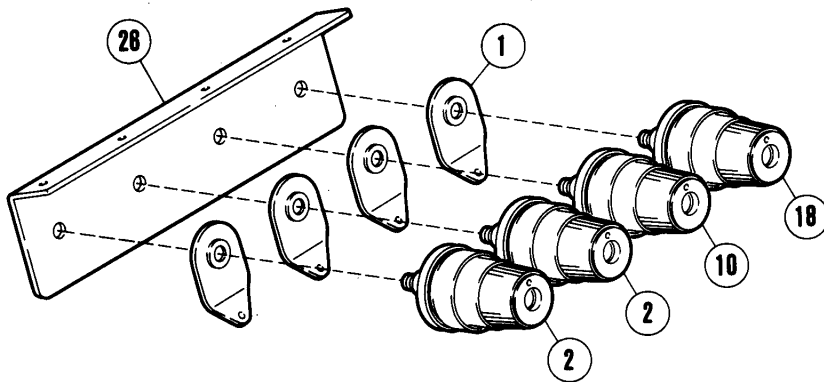
カバ-機構(4)

COVERS(4)

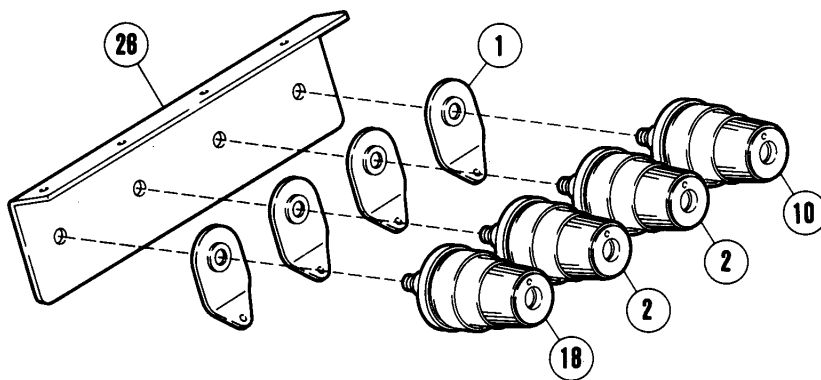
REF. NO.	PART NO. 部品番号	名称	NAME	QT.
1	179206-05	上蓋 (左)	COVER PLATE (LEFT)	1
2	179428-05	ガスケット	GASKET	1
3	7018	平ネジ / M 4	SCREW	5
4	230047	機番板	SERIAL NUMBER PLATE	1
5	210679	止ピン	PIN	1
6	179069-15	カバ- / 手揚	COVER	1
7	179070-05	ガスケット	GASKET	1
8	7036	平ネジ / M 4	SCREW	2
9	179481-91	後蓋	COVER PLATE	1
10	7020	平ネジ / M 4	SCREW	4
11	179450-15	ブラケット	BRACKET	1
12	7028	平ネジ / M 5	SCREW	2
13	4324	六角ネジ / M 3	SCREW	1
14	4535	止ネジ / M 3	SCREW	1
15	179492-25	布案内	CLOTH GUIDE PLATE	1
16	7063	平ネジ / M 4 . 5	SCREW	2
17	7051	平ネジ / M 1 0	SCREW	1
18	202063	ガスケット	GASKET	1
19	179208-05	シ-ル	SEAL	1
20	212287	スペ-サ-	SPACER	1
21	7023	平ネジ / M 4	SCREW	1
22	201252	バネ座金	SPRING WASHER	1
23	179241-91	カバ- / ル-バ-台	COVER/UPPER LOOPER HOLDER	1
24	7069	平ネジ / M 4	SCREW	2
25	7020	平ネジ / M 4	SCREW	2



S52
S32 : 縫目形式 516
Stitch Type 516



番号 REFNO.	機種 MACHINE MODELS	数量 QT.
②	S52 2本針(2-needle)	2
	S32 縫目形式516 (Stitch Type 516)	
	S52 1本針(1-needle)	1



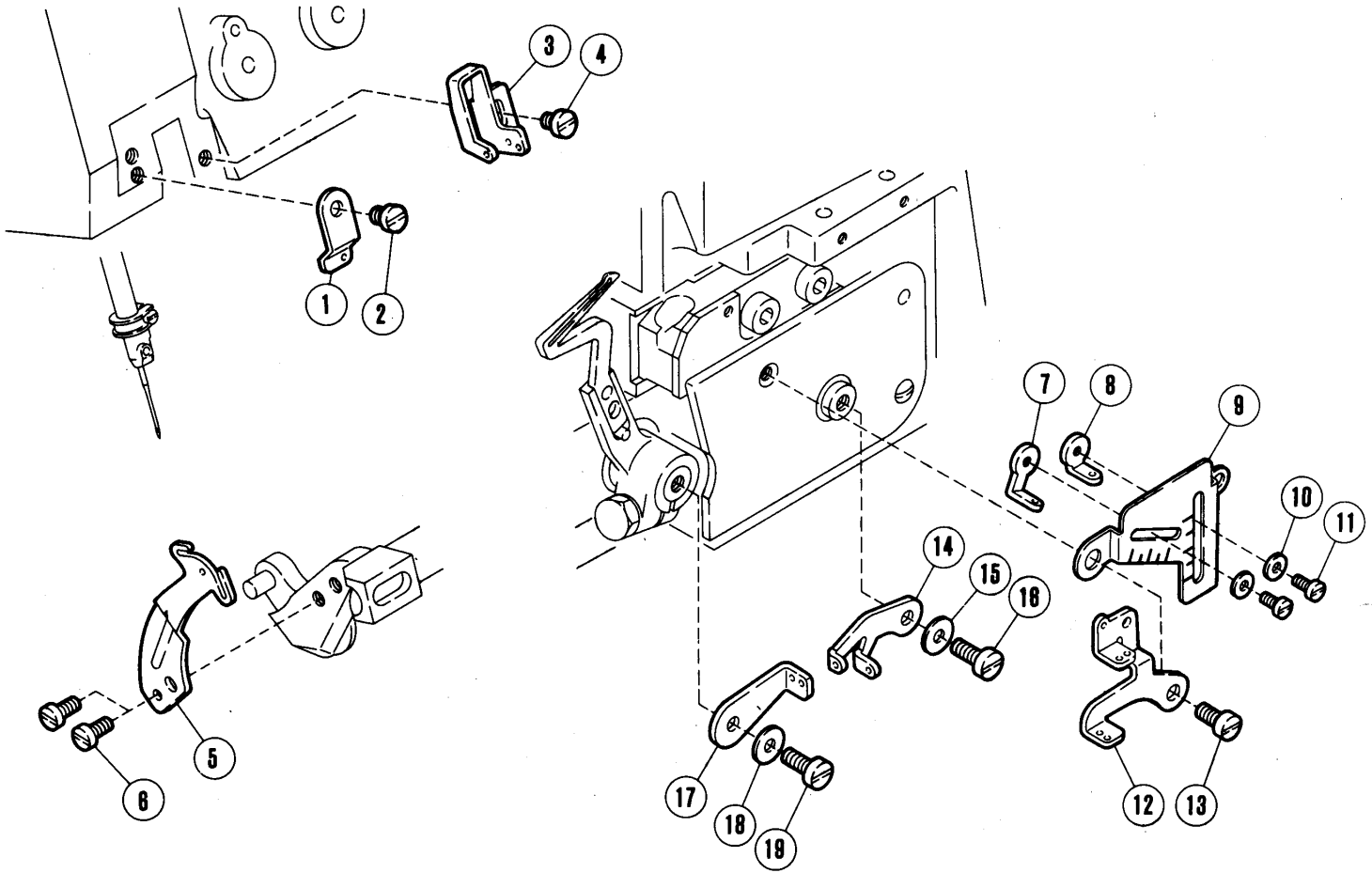
S32 : 縫目形式 515
Stitch Type 515

糸調子機構(1)

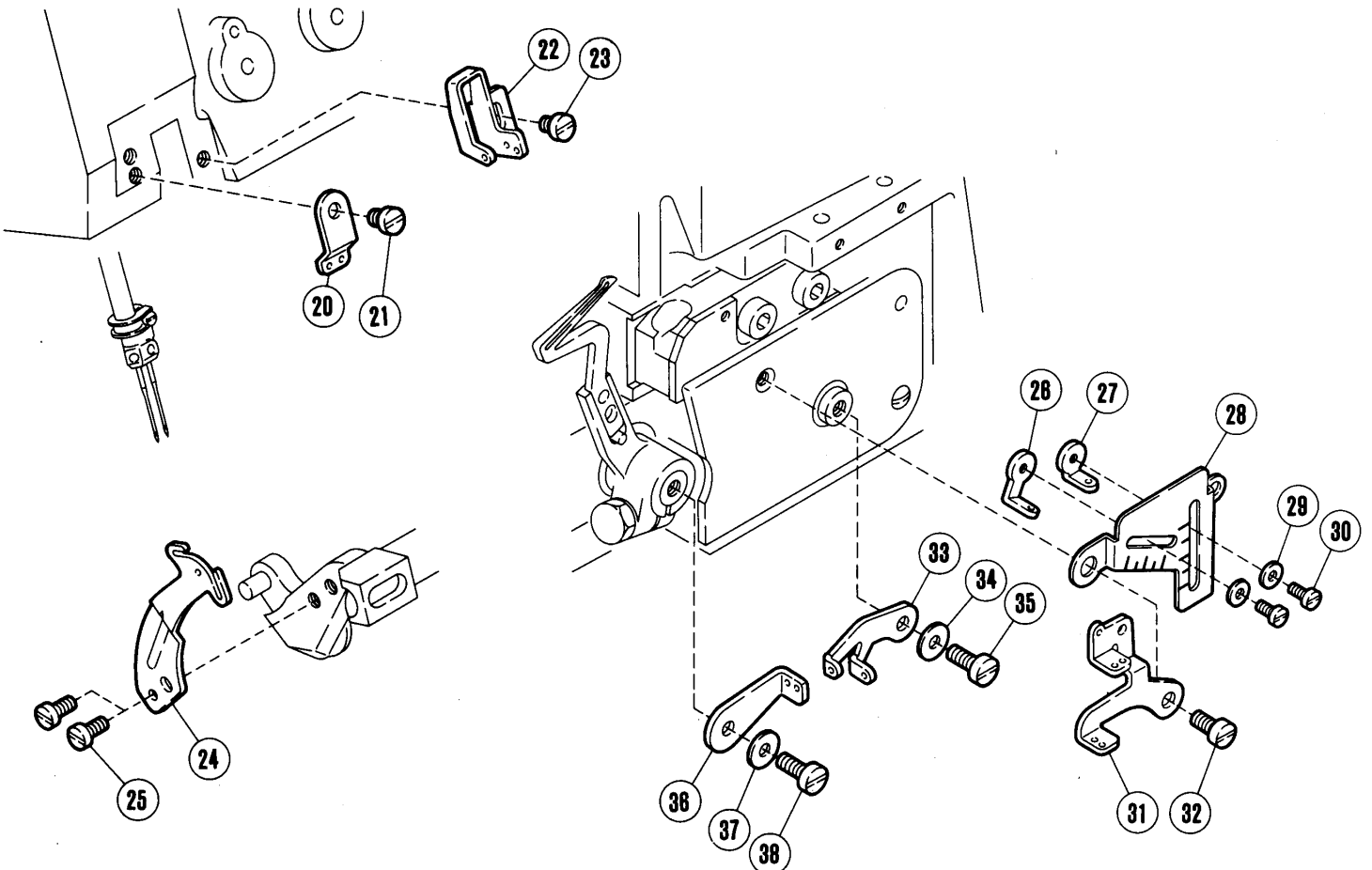
THREAD TENSION MECHANISM(1)

REF. NO.	PART NO. 部品番号	名称	NAME	QT.
1	202849	調子台	TENSION GUIDE	4
2	210529	糸調子(組)	THREAD TENSION COMPLETE	2
3	208447	調子ナット	POST NUT	2
4	208448	ラチェット(止パイプ)	SPRING BUSHING	2
5	201037	圧縮バネ(強)	SPRING (HEAVY)	2
6	208450	受皿	CUP	2
7	210319	調子皿	TENSION DISC	4
8	208449	フェルト	FELT	2
9	5082A	調子棒 / C 5	SCREW STUD	2
10	210531	糸調子(組)	THREAD TENSION COMPLETE	1
11	208447	調子ナット	POST NUT	1
12	208448	ラチェット(止パイプ)	SPRING BUSHING	1
13	201068	圧縮バネ(弱)	SPRING (LIGHT)	1
14	208450	受皿	CUP	1
15	210319	調子皿	TENSION DISC	2
16	208449	フェルト	FELT	1
17	5082A	調子棒 / C 5	SCREW STUD	1
18	210530	糸調子(組)	THREAD TENSION COMPLETE	1
19	208447	調子ナット	POST NUT	1
20	208448	ラチェット(止パイプ)	SPRING BUSHING	1
21	201086	圧縮バネ(中)	SPRING (MEDIUM)	1
22	208450	受皿	CUP	1
23	210319	調子皿	TENSION DISC	2
24	208449	フェルト	FELT	1
25	5082A	調子棒 / C 5	SCREW STUD	1
26	179701-35	糸道	THREAD GUIDE	1

S52-130,134,136,210,210C,
211,212,220



S52-133,251

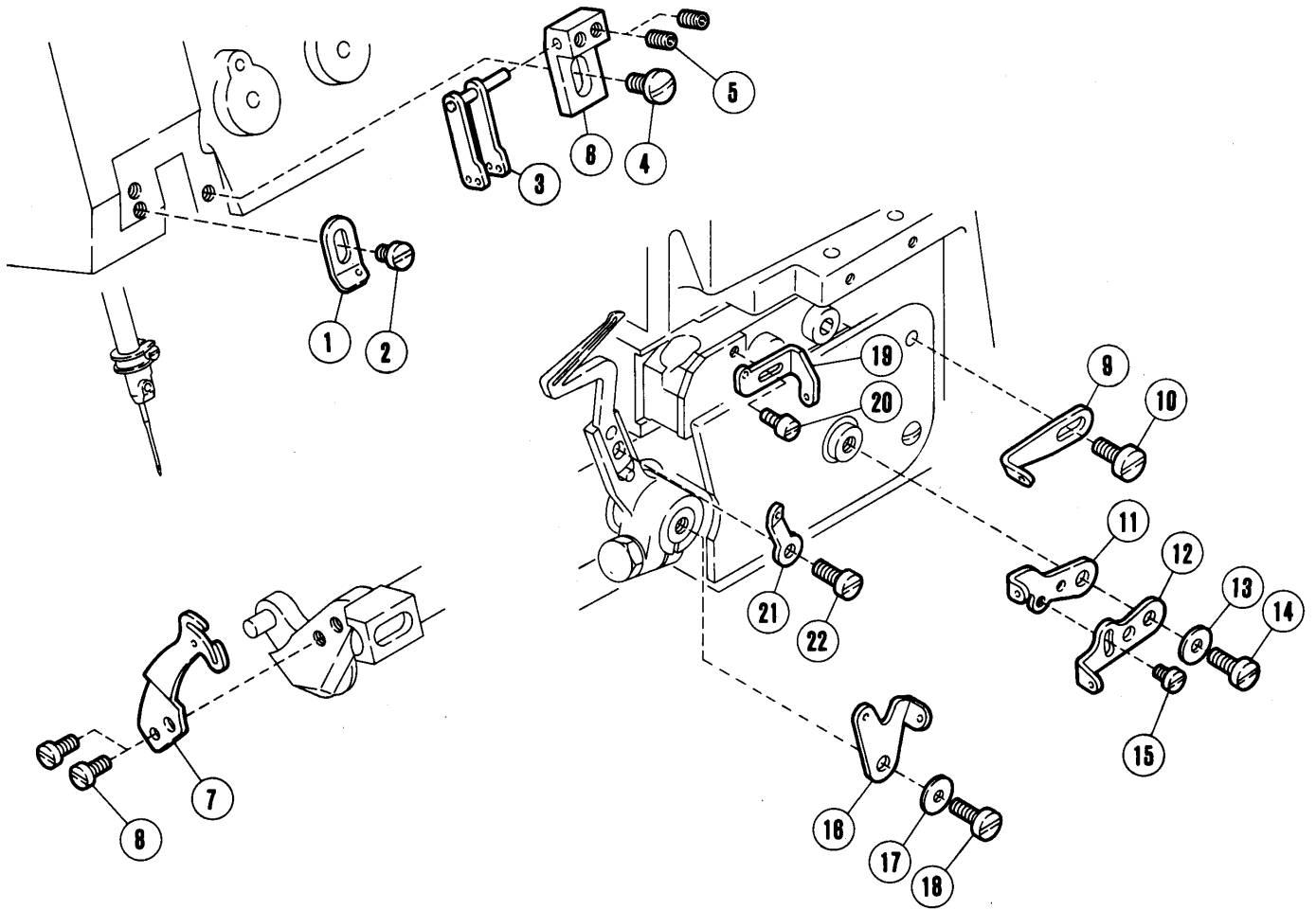


糸調子機構(2)

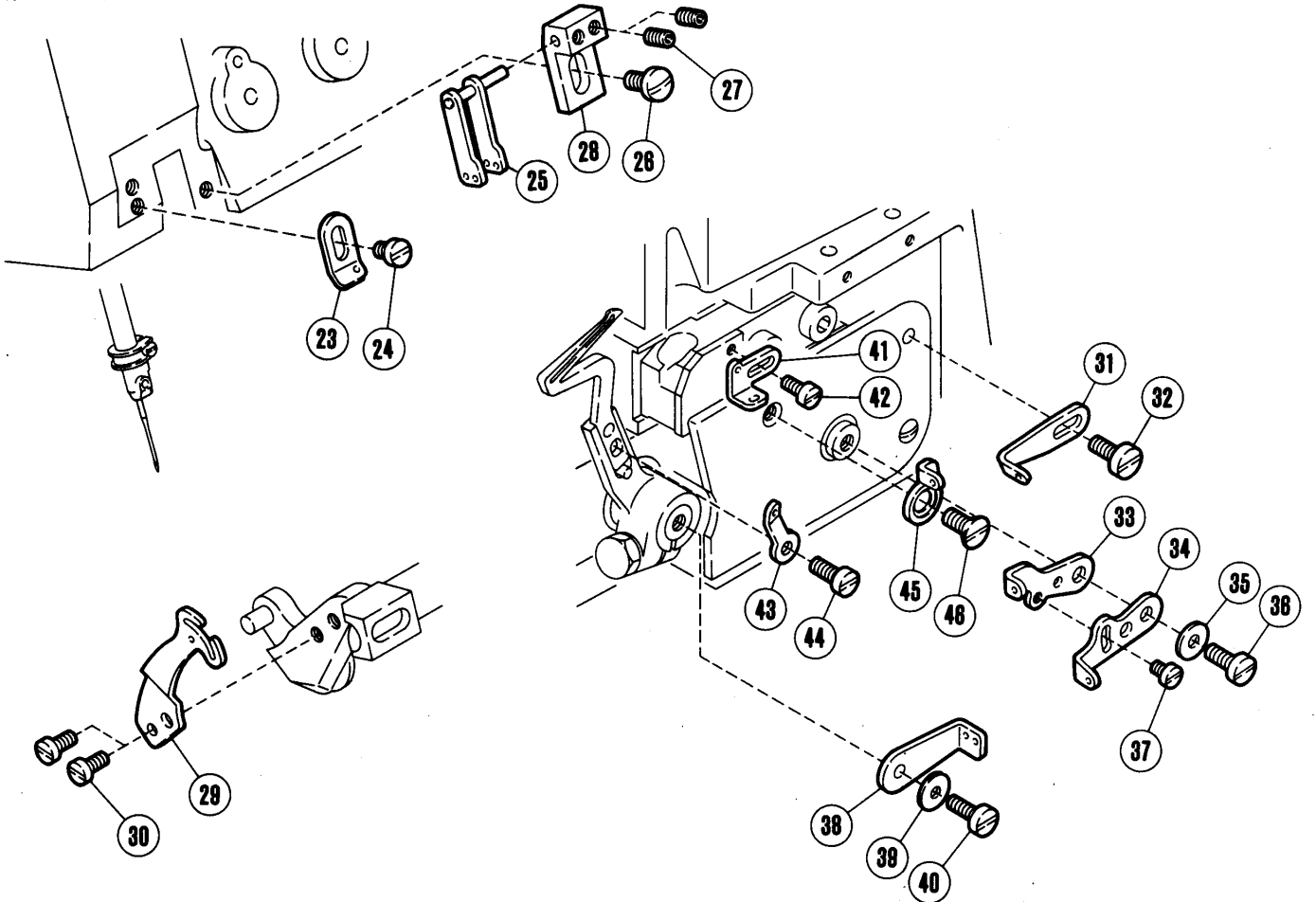
THREAD TENSION MECHANISM(2)

REF. NO.	PART NO. 部品番号	名称	NAME	QT.
1	179819-35	糸道	THREAD GUIDE	1
2	7017	平ネジ / M 4	SCREW	1
3	179771-35	糸道	THREAD GUIDE	1
4	7069	平ネジ / M 4	SCREW	1
5	179774-35	糸繰り	THREAD TAKEUP	2
6	7062	平ネジ / M 3	SCREW	1
7	179772-35	糸道	THREAD GUIDE	1
8	201089	糸道	THREAD GUIDE (RIGHT)	1
9	179704-35	取付板	THREAD GUIDE PLATE	1
10	202875	座金	WASHER	1
11	5519	平ネジ / C 3	SCREW	1
12	179770-35	糸道	THREAD GUIDE	1
13	7020	平ネジ / M 4	SCREW	1
14	179773-35	糸繰り	THREAD TAKEUP	1
15	303448	座金	WASHER	1
16	7020	平ネジ / M 4	SCREW	1
17	210351	糸繰り / 上ル - パ -	THREAD TAKEUP/UPPER LOOPER	1
18	303448	座金	WASHER	1
19	7020	平ネジ / M 4	SCREW	1
20	179769-35	糸道	THREAD GUIDE	1
21	7017	平ネジ / M 4	SCREW	1
22	179771-35	糸道	THREAD GUIDE	1
23	7069	平ネジ / M 4	SCREW	1
24	179774-35	糸繰り	THREAD TAKEUP	1
25	7062	平ネジ / M 3	SCREW	2
26	179772-35	糸道	THREAD GUIDE	1
27	201089	糸道	THREAD GUIDE (RIGHT)	1
28	179704-35	取付板	THREAD GUIDE PLATE	1
29	202875	座金	WASHER	2
30	5519	平ネジ / C 3	SCREW	2
31	179770-35	糸道	THREAD GUIDE	1
32	7020	平ネジ / M 4	SCREW	1
33	179773-35	糸繰り	THREAD TAKEUP	1
34	303448	座金	WASHER	1
35	7020	平ネジ / M 4	SCREW	1
36	210351	糸繰り / 上ル - パ -	THREAD TAKEUP/UPPER LOOPER	1
37	303448	座金	WASHER	1
38	7020	平ネジ / M 4	SCREW	1

S52-233,231



S52-235,236

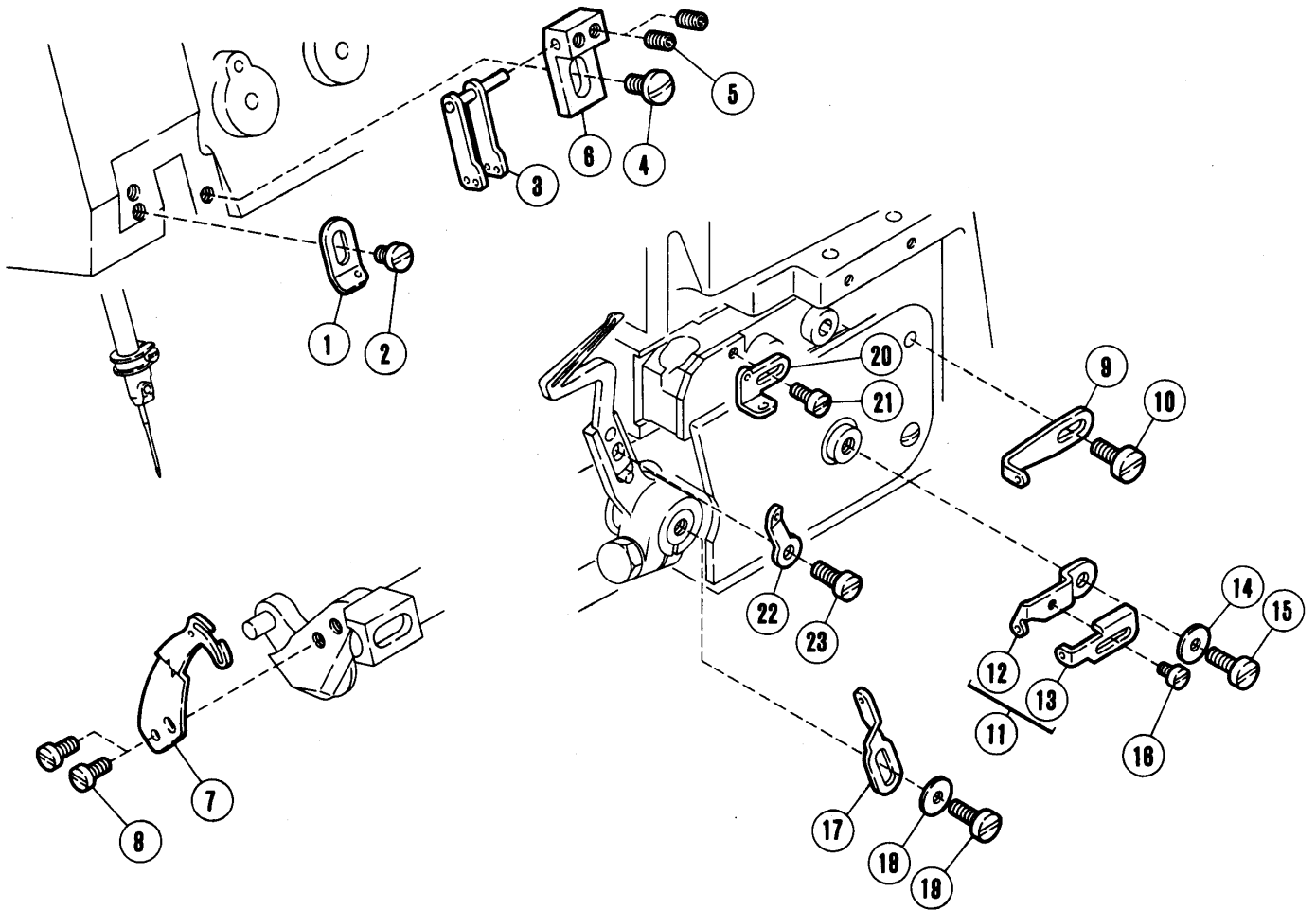


糸調子機構(3)

THREAD TENSION MECHANISM(3)

REF. NO.	PART NO. 部品番号	名称	NAME	QT.
1	179636-35	糸道	THREAD GUIDE	1
2	7017	平ネジ / M 4	SCREW	1
3	179515-31	糸道	THREAD GUIDE	1
4	7069	平ネジ / M 4	SCREW	1
5	4535	止ネジ / M 3	SCREW	2
6	179446-15	ブラケット	BRACKET	1
7	179560-35	糸繰り	THREAD TAKEUP	1
8	7062	平ネジ / M 3	SCREW	2
9	179236-35	糸道 / 上ル - パ -	THREAD GUIDE/UPPER LOOPER	1
10	7020	平ネジ / M 4	SCREW	1
11	179233-35	糸繰り / 上ル - パ -	THREAD TAKEUP/UPPER LOOPER	1
12	179234-35	糸繰り / 下ル - パ -	THREAD TAKEUP/LOWER LOOPER	1
13	303448	座金	WASHER	1
14	7020	平ネジ / M 4	SCREW	1
15	7008	平ネジ / M 3	SCREW	1
16	179235-35	糸道 / 下ル - パ -	THREAD GUIDE/LOWER LOOPER	1
17	303448	座金	WASHER	1
18	7020	平ネジ / M 4	SCREW	1
19	179134-35	糸道 / 上ル - パ -	THREAD GUIDE/UPPER LOOPER	1
20	7033	平ネジ / M 2 . 5	SCREW	1
21	210353	糸道	THREAD GUIDE	1
22	7013	平ネジ / M 3 . 5	SCREW	1
23	179636-35	糸道	THREAD GUIDE	1
24	7017	平ネジ / M 4	SCREW	1
25	179515-31	糸道	THREAD GUIDE	1
26	7069	平ネジ / M 4	SCREW	1
27	4535	止ネジ / M 3	SCREW	2
28	179446-15	ブラケット	BRACKET	1
29	179560-35	糸繰り	THREAD TAKEUP	1
30	7062	平ネジ / M 3	SCREW	2
31	179236-35	糸道 / 上ル - パ -	THREAD GUIDE/UPPER LOOPER	1
32	7020	平ネジ / M 4	SCREW	1
33	179233-35	糸繰り / 上ル - パ -	THREAD TAKEUP/UPPER LOOPER	1
34	179234-35	糸繰り / 下ル - パ -	THREAD TAKEUP/LOWER LOOPER	1
35	303448	座金	WASHER	1
36	7020	平ネジ / M 4	SCREW	1
37	7008	平ネジ / M 3	SCREW	1
38	179693-35	糸繰り / 下ル - パ -	THREAD TAKEUP	1
39	303448	座金	WASHER	1
40	7020	平ネジ / M 4	SCREW	1
41	179585-35	糸道	THREAD GUIDE	1
42	7033	平ネジ / M 2 . 5	SCREW	1
43	210353	糸道	THREAD GUIDE	1
44	7013	平ネジ / M 3 . 5	SCREW	1
45	179694-35	糸道 / 上ル - パ -	THREAD GUIDE	1
46	7044	皿ネジ / M 4	SCREW	1

S52-183T

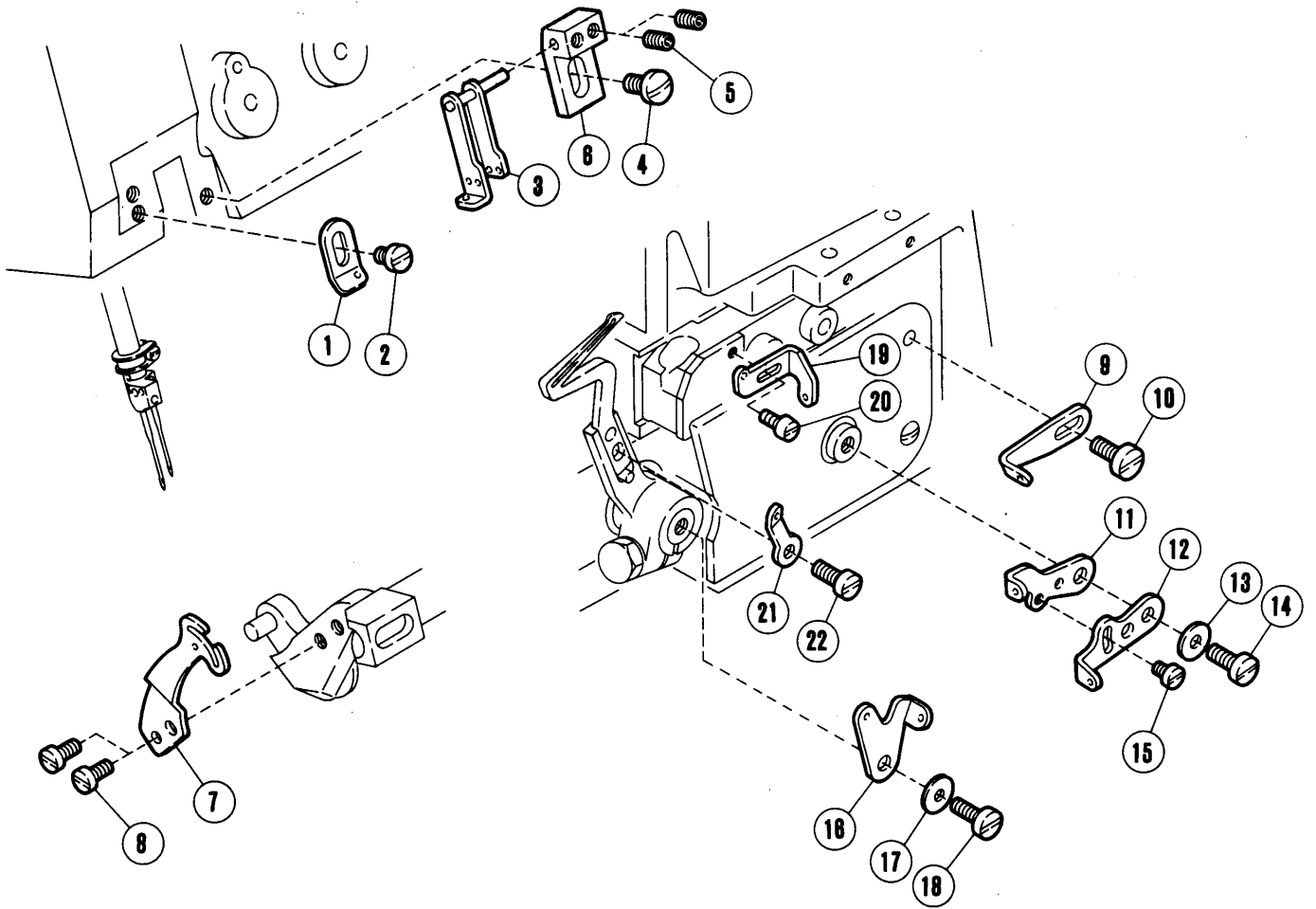


糸調子機構(4)

THREAD TENSION MECHANISM(4)

REF. NO.	PART NO. 部品番号	名称	NAME	QT.
1	179636-35	糸道	THREAD GUIDE	1
2	7017	平ネジ / M 4	SCREW	1
3	179515-31	糸道	THREAD GUIDE	1
4	7069	平ネジ / M 4	SCREW	1
5	4535	止ネジ / M 3	SCREW	2
6	179446-15	ブラケット	BRACKET	1
7	179775-35	糸繰り	THREAD TAKEUP	1
8	7062	平ネジ / M 3	SCREW	2
9	179828-35	糸道	THREAD GUIDE	1
10	7020	平ネジ / M 4	SCREW	1
11	179825-91	糸繰り (組)	THREAD TAKEUP COMPLETE	1
12	179826-35	糸繰り	THREAD TAKEUP	1
13	179827-35	糸繰り	THREAD TAKEUP	1
14	303448	座金	WASHER	1
15	7020	平ネジ / M 4	SCREW	1
16	7008	平ネジ / M 3	SCREW	1
17	179586-35	糸繰り	THREAD TAKEUP	1
18	303448	座金	WASHER	1
19	7020	平ネジ / M 4	SCREW	1
20	179585-35	糸道	THREAD GUIDE	1
21	7033	平ネジ / M 2 . 5	SCREW	1
22	210353	糸道	THREAD GUIDE	1
23	7013	平ネジ / M 3 . 5	SCREW	1

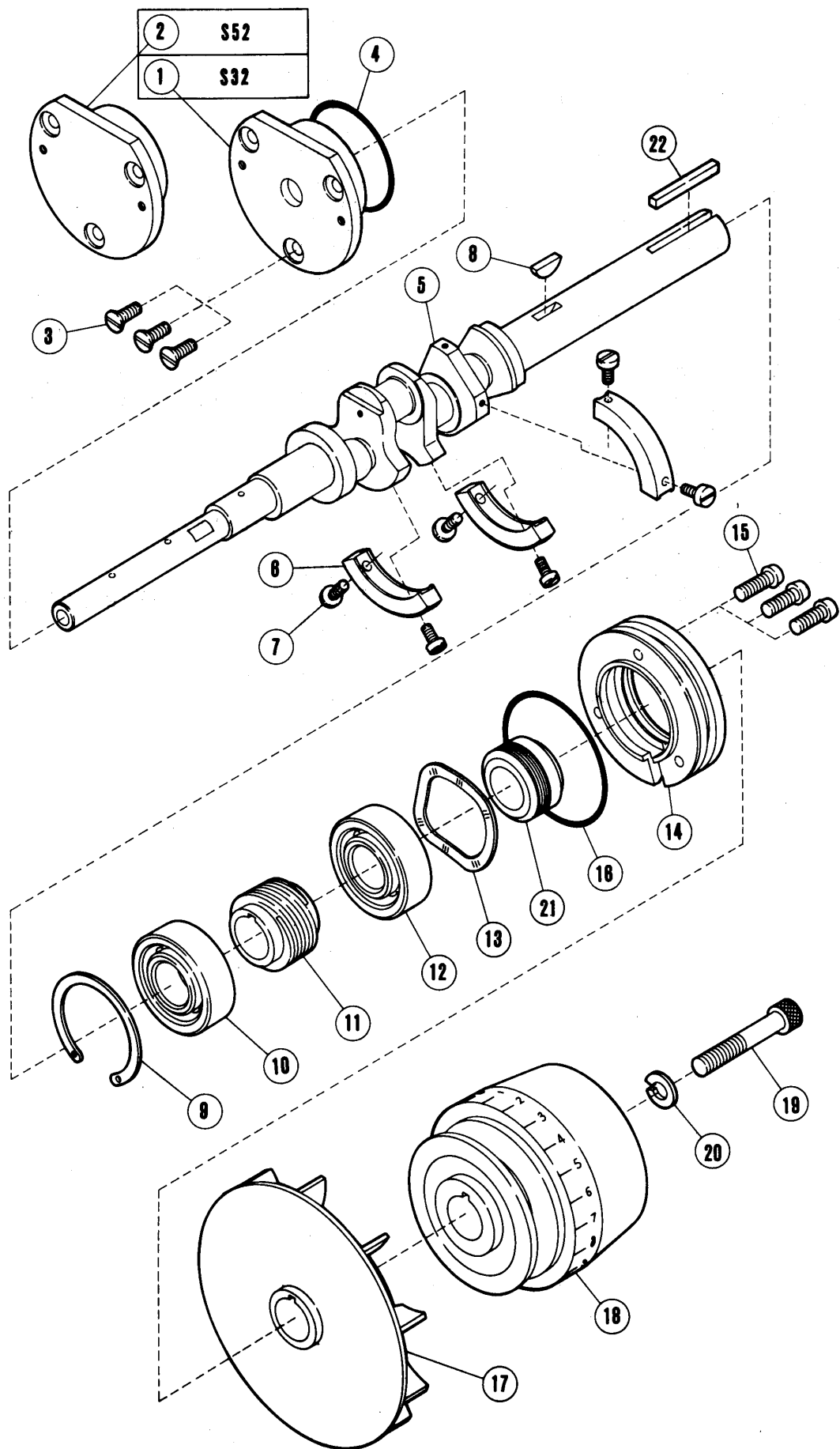
S32-411,420,430,440,542



糸調子機構(5)

THREAD TENSION MECHANISM(5)

REF. NO.	PART NO. 部品番号	名称	NAME	QT.
1	179636-35	糸道	THREAD GUIDE	1
2	7017	平ネジ / M 4	SCREW	1
3	179442-31	糸道	THREAD GUIDE	1
4	7069	平ネジ / M 4	SCREW	1
5	4535	止ネジ / M 3	SCREW	2
6	179446-15	ブラケット	BRACKET	1
7	179560-35	糸繰り	THREAD TAKEUP	1
8	7062	平ネジ / M 3	SCREW	2
9	179236-35	糸道 / 上ル - パ -	THREAD GUIDE/UPPER LOOPER	1
10	7020	平ネジ / M 4	SCREW	1
11	179233-35	糸繰り / 上ル - パ -	THREAD TAKEUP/UPPER LOOPER	1
12	179234-35	糸繰り / 下ル - パ -	THREAD TAKEUP/LOWER LOOPER	1
13	303448	座金	WASHER	1
14	7020	平ネジ / M 4	SCREW	1
15	7008	平ネジ / M 3	SCREW	1
16	179235-35	糸道 / 下ル - パ -	THREAD GUIDE/LOWER LOOPER	1
17	303448	座金	WASHER	1
18	7020	平ネジ / M 4	SCREW	1
19	179134-35	糸道 / 上ル - パ -	THREAD GUIDE/UPPER LOOPER	1
20	7033	平ネジ / M 2 . 5	SCREW	1
21	210353	糸道	THREAD GUIDE	1
22	7013	平ネジ / M 3 . 5	SCREW	1



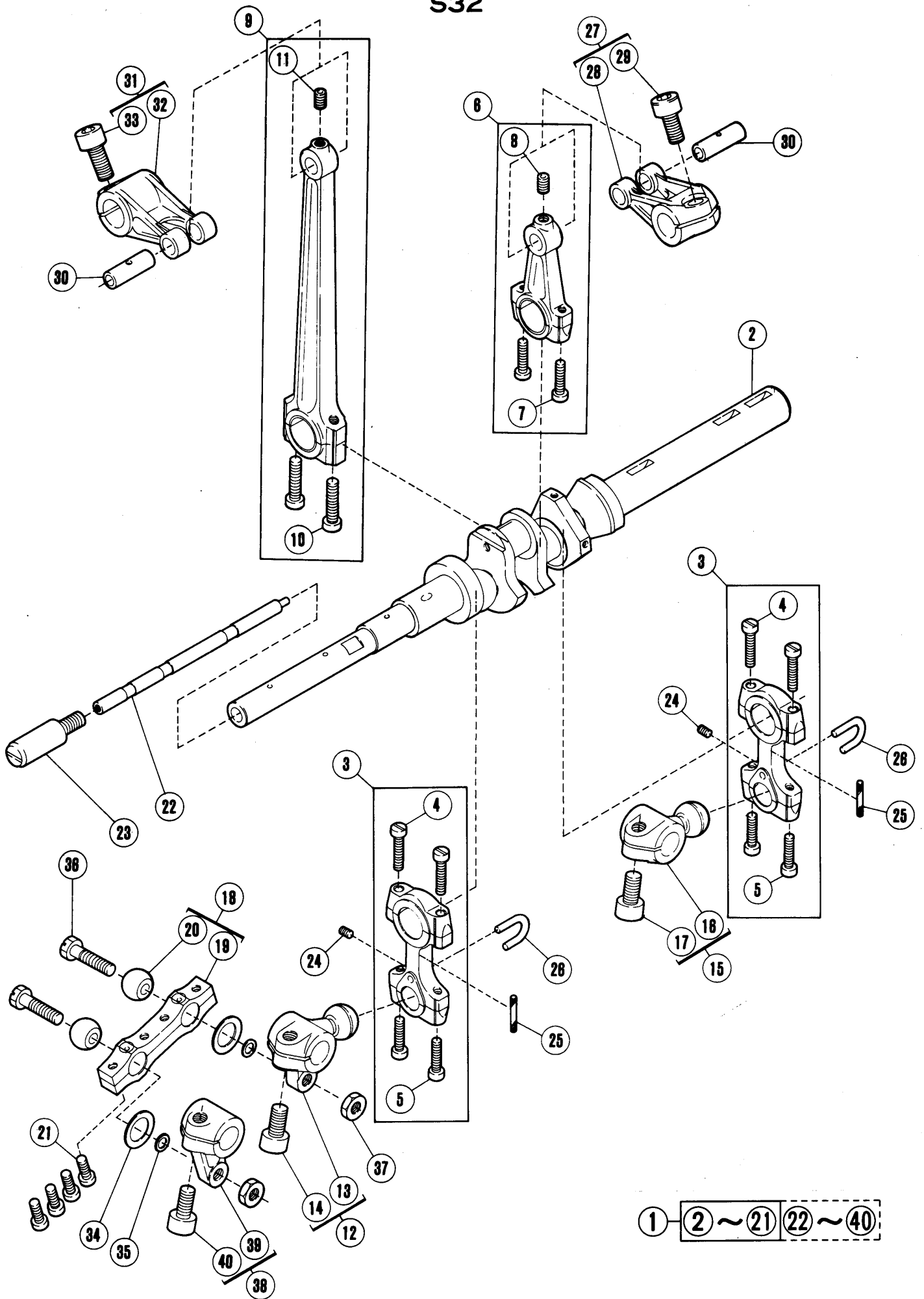
クランクシャフト機構(1)

CRANKSHAFT DRIVE MECHANISM(1)

REF. NO.	PART NO. 部品番号	名称	NAME	QT.
1	179385-91	ハウジング (組)	HOUSING ASSEMBLY	1
2	179332-91	ハウジング (組)	HOUSING ASSEMBLY	1
3	7044	皿ネジ / M 4	SCREW	3
4	240019	Oリング	O RING	1
5	XXXXXX	クランクシャフト	CRANKSHAFT	1
6	179083-05	バランスウエイト	BALANCE WEIGHT	3
7	7011	平ネジ / M 3	SCREW	6
8	240009	半月キー	KEY	1
9	240033	止メ輪	RING	1
10	240010	ボールベアリング	BALL BEARING	1
11	179077-05	ウォーム	WORM	1
12	201512	ボールベアリング	BUSHING	1
13	240000	波板座金	WASHER	1
14	179685-15	ハウジング	HOUSING	1
15	7024	平ネジ / M 4	SCREW	3
16	240021	Oリング	O RING	1
17	179687-05	ファン	COOLING FAN	1
18	179797-BD	プーリー	MACHINE PULLEY	1
19	4523	平ネジ / M 6	SCREW	1
20	204293	バネ座金	SPRING WASHER	1
21	179686-05	油切り	OIL SEAL	1
22	240196	平行キー	KEY	1

「××××××」は、24~29頁参照。

See pages 24~29 for 「××××××」.

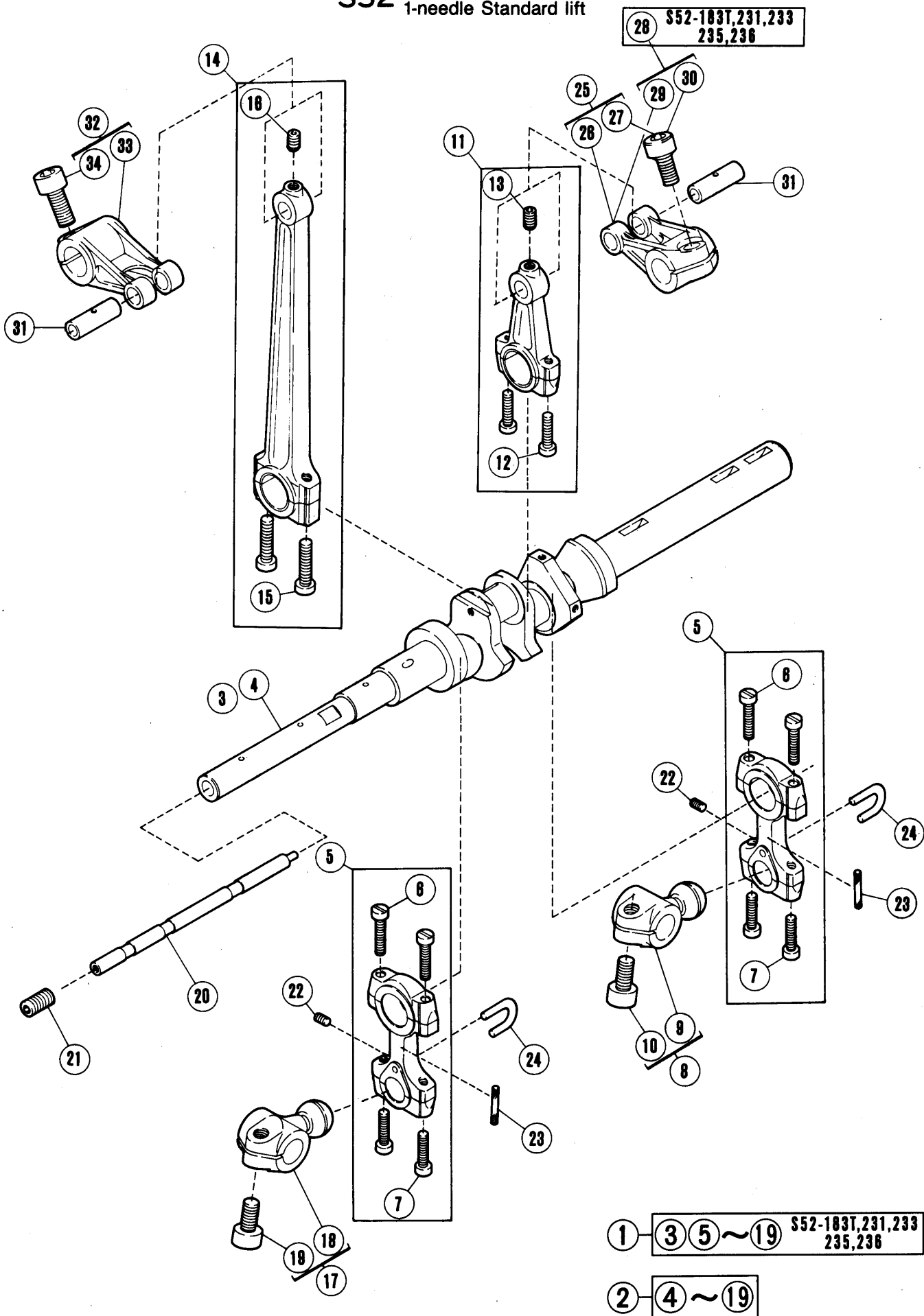


クランクシャフト機構(2)

CRANKSHAFT DRIVE MECHANISM(2)

REF. NO.	PART NO. 部品番号	名称	NAME	QT.
1	179610-91	クランクシャフト (組)	CRANKSHAFT ASSEMBLY	1
2	179542-91	クランクシャフト	CRANKSHAFT	1
3	179319-92	上下ルーバー/ロッド (組)	CONNECTION/UPPER. LOWER LOPPER	2
4	7016	平ネジ/M 3. 5	SCREW	4
5	7015	平ネジ/M 3. 5	SCREW	4
6	179328-92	上メス/ロッド (組)	CONNECTION/UPPER KNIFE	1
7	7015	平ネジ/M 3. 5	SCREW	2
8	4553	止メネジ/M 4	SCREW	1
9	179324-92	針振り/ロッド (組)	CONNECTION/NEEDLE DRIVE ASSEM.	1
10	7024	平ネジ/M 4	SCREW	2
11	4553	止メネジ/M 4	SCREW	1
12	179376-92	下ルーバー/クランク (組)	CRANK/LOWER LOOPER ASSEMBLY	1
13	179376-05	クランク	CRANK	1
14	4533	平ネジ/M 6	SCREW	1
15	179330-92	上ルーバークランク本体	CRANK/UPPER LOOPER	1
16	179330-05	クランク本体	CRANK	1
17	4533	平ネジ/M 6	SCREW	1
18	179599-91	ロッド (組)	CONNECTION ASSEMBLY	1
19	179377-91	ロッド	CONNECTION	1
20	179382-05	ロッド球	BALL STUD	2
21	7014	平ネジ/M 3. 5	SCREW	4
22	179331-05	段付ネジ	SCREW	1
23	179383-05	段付ピン	PIN	1
24	7073	止ネジ/M 3	SCREW	2
25	179320-05	フェルト	OIL FELT	2
26	179321-05	振レ止メ	GUIDE/CONNECTION	2
27	179329-92	上メス/クランク (組)	CRANK/UPPER KNIFE ASSEMBLY	1
28	179329-05	クランク	CRANK	1
29	4533	平ネジ/M 6	SCREW	1
30	179326-05	平行ピン	PIN	2
31	179325-92	針振り/クランク (組)	CRANK NEEDLE DRIVE ASSEMBLY	1
32	179325-05	クランク	CRANK	1
33	4534	平ネジ/M 6	SCREW	1
34	179380-05	振レ止メ	GUIDE/CONNECTION	2
35	206683	座金	WASHER	2
36	4549	六角ネジ/M 5	SCREW	2
37	4820	六角ナット/M 5	NUT	2
38	179381-92	クランク (組)	CRANK ASSEMBLY	1
39	179381-05	クランク	CRANK	1
40	4533	平ネジ/M 6	SCREW	1

S52 1本針スタンダードリフト
1-needle Standard lift

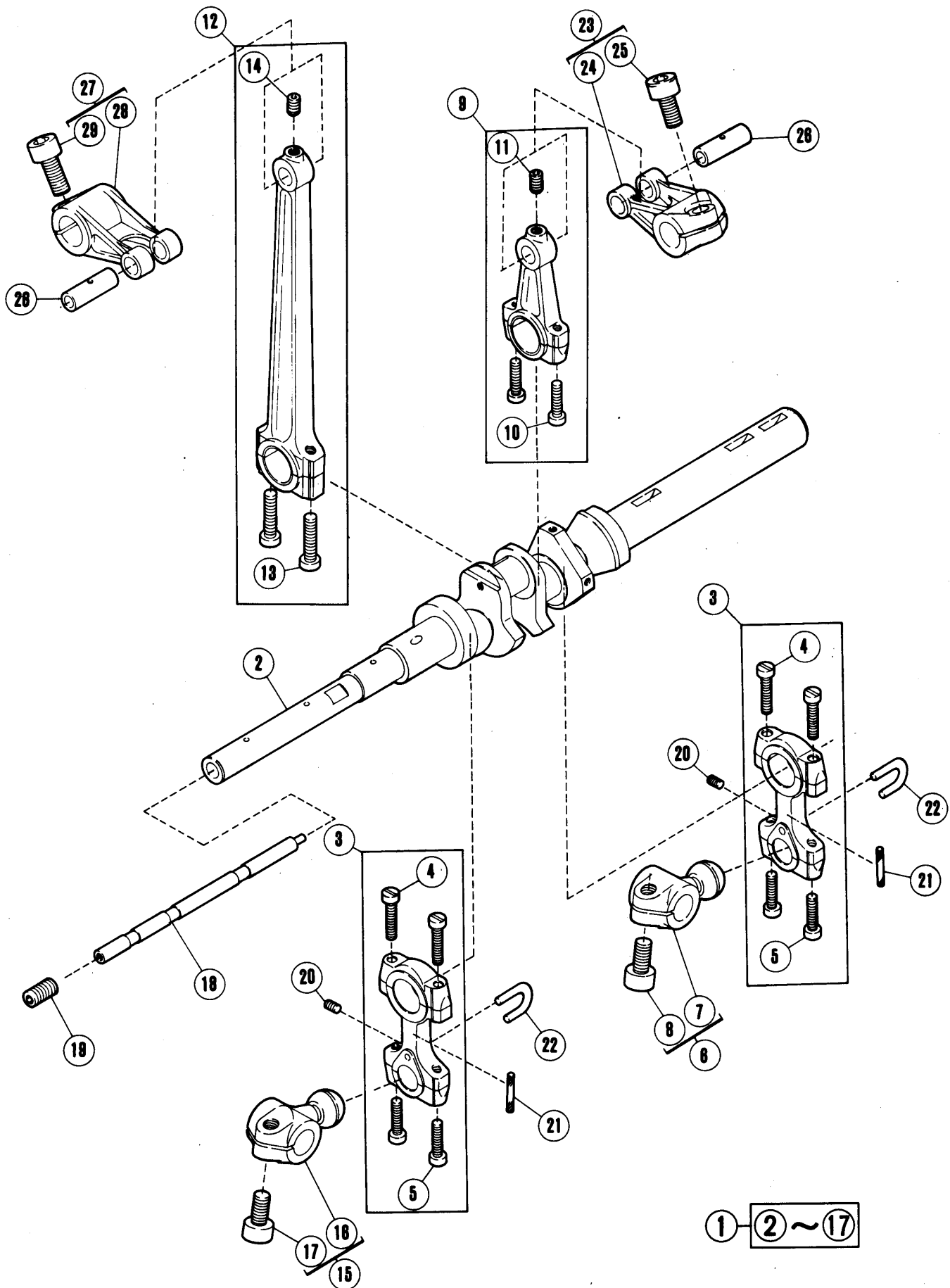


クランクシャフト機構(3)

CRANKSHAFT DRIVE MECHANISM(3)

REF. NO.	PART NO. 部品番号	名称	NAME	QT.
1	179603-91	クランクシャフト (組)	CRANKSHAFT ASSEMBLY	1
2	179816-91	クランクシャフト (組)	CRANKSHAFT (LOWER)	1
3	179542-91	クランクシャフト	CRANKSHAFT	1
4	179703-91	クランクシャフト	CRANKSHAFT	1
5	179319-92	上下ルーバー/ロッド (組)	CONNECTION/UPPER. LOWER LOPPER	2
6	7016	平ネジ/M 3.5	SCREW	4
7	7015	平ネジ/M 3.5	SCREW	4
8	179330-92	上ルーバークランク本体	CRANK/UPPER LOOPER	1
9	179330-05	クランク本体	CRANK	1
10	4533	平ネジ/M 6	SCREW	1
11	179328-92	上メス/ロッド (組)	CONNECTION/UPPER KNIFE	1
12	7015	平ネジ/M 3.5	SCREW	2
13	4553	止メネジ/M 4	SCREW	1
14	179324-92	針振り/ロッド (組)	CONNECTION/NEEDLE DRIVE ASSEM.	1
15	7024	平ネジ/M 4	SCREW	2
16	4553	止メネジ/M 4	SCREW	1
17	179322-92	下ルーバー/クランク (組)	CRANK LOWER LOOPER ASSEMBLY	1
18	179322-05	クランク	CRANK	1
19	4533	平ネジ/M 6	SCREW	1
20	179331-05	段付ネジ	SCREW	1
21	4542	止ネジ/M 6	SCREW	1
22	7073	止ネジ/M 3	SCREW	2
23	179320-05	フェルト	OIL FELT	2
24	179321-05	振レ止メ	GUIDE/CONNECTION	2
25	179329-92	上メス/クランク (組)	CRANK/UPPER KNIFE ASSEMBLY	1
26	179329-05	クランク	CRANK	1
27	4533	平ネジ/M 6	SCREW	1
28	179818-92	上メス/クランク (組)	CRANK/UPPER KNIFE	1
29	179818-05	クランク本体	CRANK	1
30	4553	止メネジ/M 4	SCREW	1
31	179326-05	平行ピン	PIN	2
32	179325-92	針振り/クランク (組)	CRANK NEEDLE DRIVE ASSEMBLY	1
33	179325-05	クランク	CRANK	1
34	4534	平ネジ/M 6	SCREW	1

S52 2本針ハイリフト
2-needle High lift

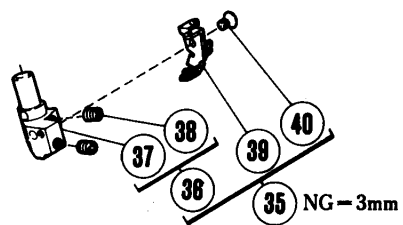
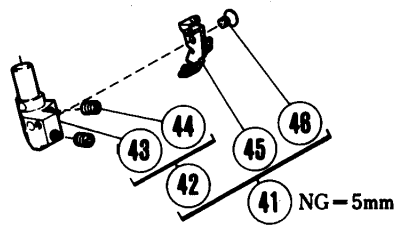
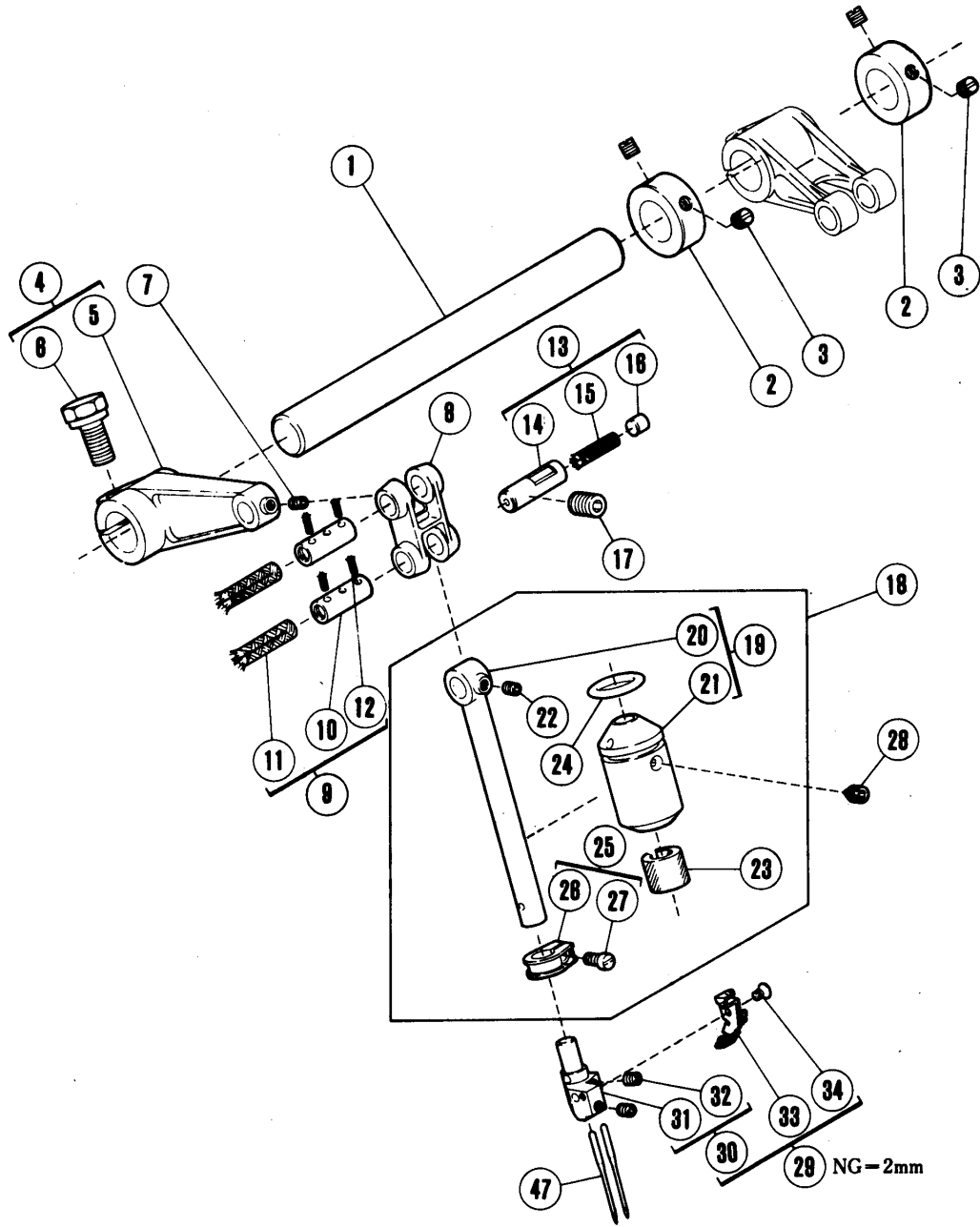


クランクシャフト機構(4)

CRANKSHAFT DRIVE MECHANISM(4)

REF. NO.	PART NO. 部品番号	名称	NAME	QT.
1	179606-91	クランクシャフト (組)	CRANKSHAFT ASSEMBLY	1
2	179703-91	クランクシャフト	CRANKSHAFT ASSEMBLY	1
3	179319-92	上下ルーバー/ロッド (組)	CONNECTION/UPPER. LOWER LOPPER	2
4	7016	平ネジ/M 3. 5	SCREW	4
5	7015	平ネジ/M 3. 5	SCREW	4
6	179781-92	上ルーバークランク (組)	CRANK/UPPER LOOPER ASSEMBLY	1
7	179781-05	上ルーバークランク本体	CRANK/UPPER LOOPER	1
8	4533	平ネジ/M 6	SCREW	1
9	179328-92	上メス/ロッド (組)	CONNECTION/UPPER KNIFE	1
10	7015	平ネジ/M 3. 5	SCREW	2
11	4553	止メネジ/M 4	SCREW	1
12	179324-92	針振り/ロッド (組)	CONNECTION/NEEDLE DRIVE ASSEM.	1
13	7024	平ネジ/M 4	SCREW	2
14	4553	止メネジ/M 4	SCREW	1
15	179322-92	下ルーバー/クランク (組)	CRANK LOWER LOOPER ASSEMBLY	1
16	179322-05	クランク	CRANK	1
17	4533	平ネジ/M 6	SCREW	1
18	179331-05	段付ネジ	SCREW	1
19	4542	止メネジ/M 6	SCREW	1
20	7073	止ネジ/M 3	SCREW	2
21	179320-05	フェルト	OIL FELT	2
22	179321-05	振レ止メ	GUIDE/CONNECTION	2
23	179818-92	上メス/クランク (組)	CRANK/UPPER KNIFE	1
24	179329-05	クランク	CRANK	1
25	4533	平ネジ/M 6	SCREW	1
26	179326-05	平行ピン	PIN	2
27	179325-92	針振り/クランク (組)	CRANK NEEDLE DRIVE ASSEMBLY	1
28	179325-05	クランク	CRANK	1
29	4534	平ネジ/M 6	SCREW	1

S32


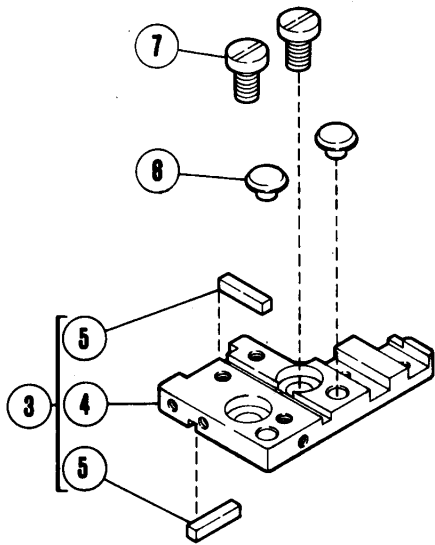
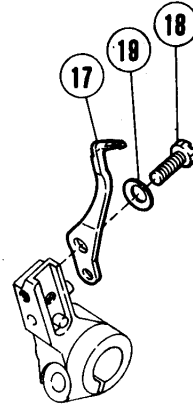
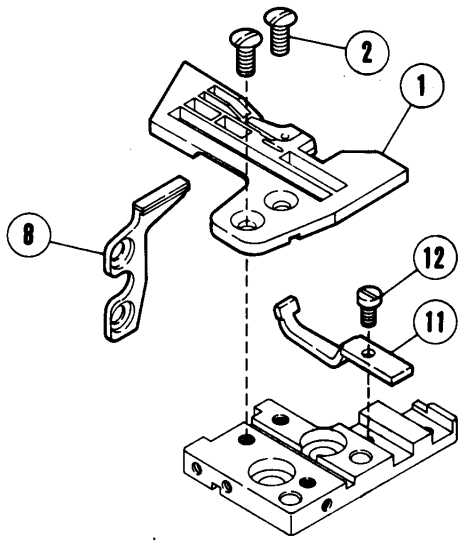


NG=Needle Gauge
 NG=針 巾

針振り機構(1)

NEEDLE DRIVE MECHANISM(1)

REF. NO.	PART NO. 部品番号	名称	NAME	QT.
1	179075-05	軸	SHAFT	1
2	231506	カラ	COLLAR	2
3	1457	止ネジ / C 5	SCREW	4
4	179043-92	レバー (組)	LEVER ASSEMBLY	1
5	179043-05	レバー	LEVER	1
6	7053	六角ネジ / M 6	SCREW	1
7	4545	止ネジ / M 3	SCREW	1
8	179045-05	リンク	LINK	1
9	179046-01	平行ピン	PIN	2
10	179047-35	平行ピン	PIN	2
11	202177	給油紐	OIL WICK	2
12	202174	給油紐	OIL WICK	4
13	179562-01	平行ピン (組)	PIN ASSEMBLY	1
14	179066-05	平行ピン	PIN	1
15	202176	給油紐	OIL WICK	1
16	240038	栓	PLUG	1
17	4541	止ネジ / M 6	SCREW	1
18	179036-91	ブッシュ (組) / 針棒	BUSHING ASSEMBLY	1
19	179597-91	ブッシュ (組) / 針棒	BUSHING ASSEMBLY	1
20	179037-35	針棒	NEEDLE BAR	1
21	179008-05	ブッシュ	BUSHING	1
22	4545	止ネジ / M 3	SCREW	1
23	179009-05	フェルト	OIL FELT	1
24	240018	リング	O RING	1
25	179039-92	リング (組)	COLLAR COMPLETE	1
26	179039-05	リング	COLLAR	1
27	7035	平ネジ / M 3	SCREW	1
28	4546	止ネジ / M 4	SCREW	1
29	179709-91	針留 / 糸道 (組) (2)	NEEDLE HOLDER ASSEMBLY	1
30	179708-92	針留 (組)	NEEDLE HOLDER ASSEMBLY	1
31	179708-05	針留	NEEDLE HOLDER	1
32	4535	止ネジ / M 3	SCREW	2
33	179434-35	糸道	THREAD GUIDE	1
34	7119	皿ネジ / M 2	SCREW	1
35	179631-91	針留 / 糸道 (組) (3)	NEEDLE HOLDER ASSEMBLY	1
36	179628-92	針留 (組)	NEEDLE HOLDER ASSEMBLY	1
37	179628-05	針留	NEEDLE HOLDER	1
38	4535	止ネジ / M 3	SCREW	2
39	179434-35	糸道	THREAD GUIDE	1
40	7119	皿ネジ / M 2	SCREW	1
41	179632-91	針留 / 糸道 (組) (5)	NEEDLE HOLDER ASSEMBLY (5)	1
42	179629-92	針留 (組) (5)	NEEDLE HOLDER ASSEMBLY (5)	1
43	179629-05	針留 (5)	NEEDLE HOLDER (5)	1
44	4535	止ネジ / M 3	SCREW	2
45	179434-35	糸道	THREAD GUIDE	1
46	7119	皿ネジ / M 2	SCREW	1
47	XXXXXX	針	NEEDLE	1

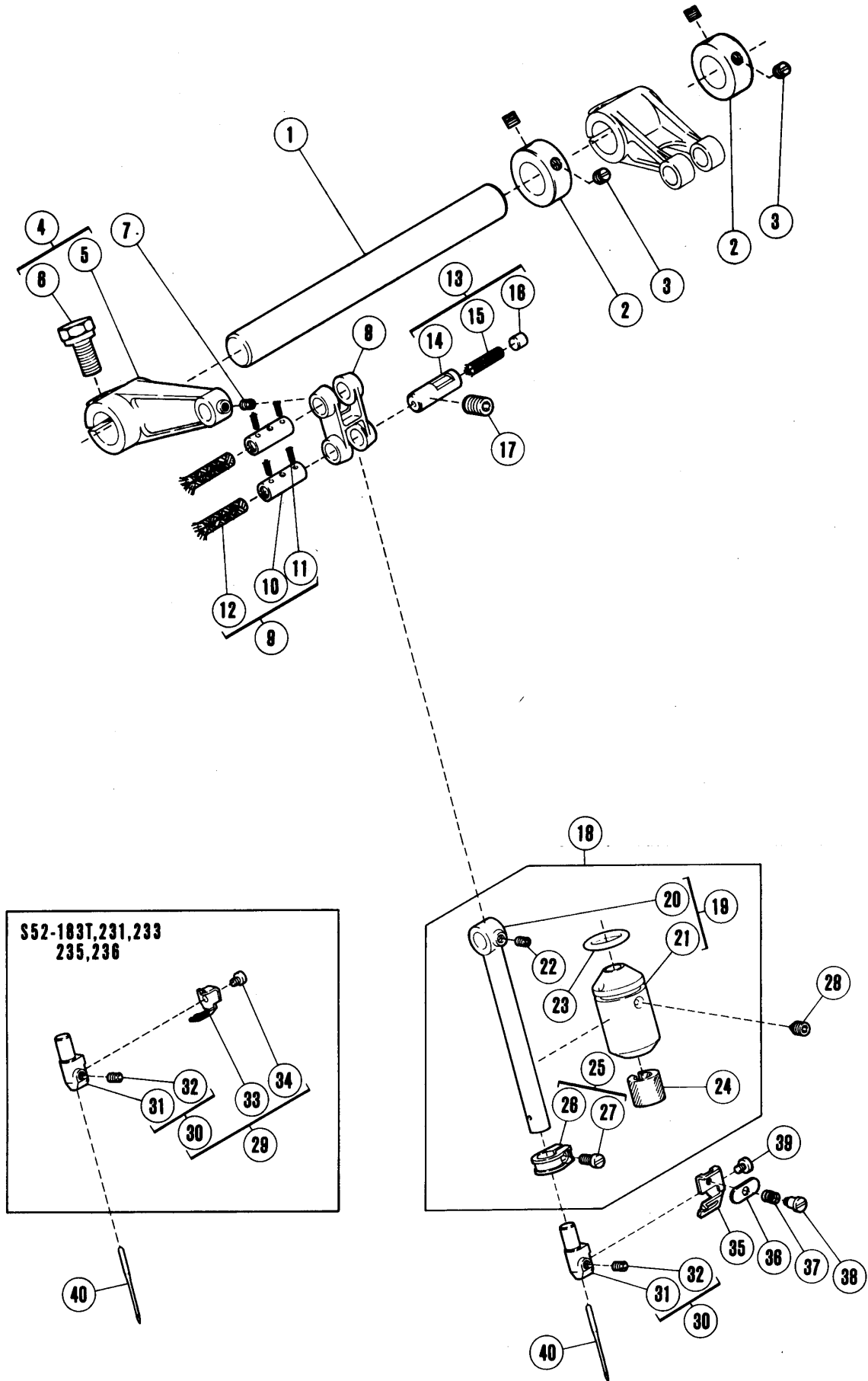


針振り機構(2)

NEEDLE DRIVE MECHANISM(2)

REF. NO.	PART NO. 部品番号	名称	NAME	QT.
1	XXXXXX	針板	NEEDLE PLATE	1
2	5484-HC	皿ネジ / C 5	SCREW	1
3	211392	針板ブラケット (組)	BRACKET COMPLETE	2
4	211393	針板ブラケット	BRACKET COMPLETE	1
5	210073	キー	KEY	2
6	210025	振動止メ	CUSHION	2
7	7052	平ネジ / M 6	SCREW	2
8	179251-91	針板受	SUPPORT/NEEDLE PLATE	1
9	210277	ブラケット / 針受	BRACKET/NEEDLE GUARD	1
10	7020	平ネジ / M 4	SCREW	2
11	210278	針受 (前) / 二重環	CHAINSTITCH NEEDLE GUARD FRONT	1
12	5328	平ネジ / C 4	SCREW	1
13	210279	針受 (後) / 二重環	CHAINSTITCH NEEDLE GUARD REAR	1
14	5492	平ネジ / C 1	SCREW	1
15	210275A	針受 (前)	NEEDLE GUARD (FRONT)	1
16	5492	平ネジ / C 1	SCREW	2
17	XXXXXX	針受 (後)	NEEDLE GUARD (REAR)	1
18	7067	六角ネジ / M 3 . 5	SCREW	1
19	210930	バネ座金	SPRING WASHER	1

S52 1本針
1-needle



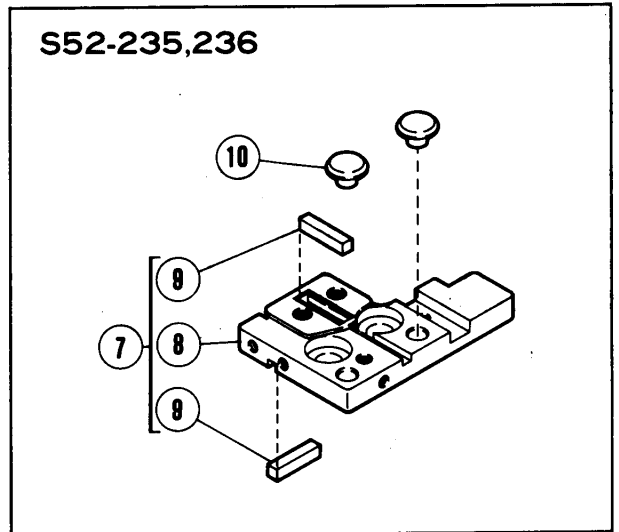
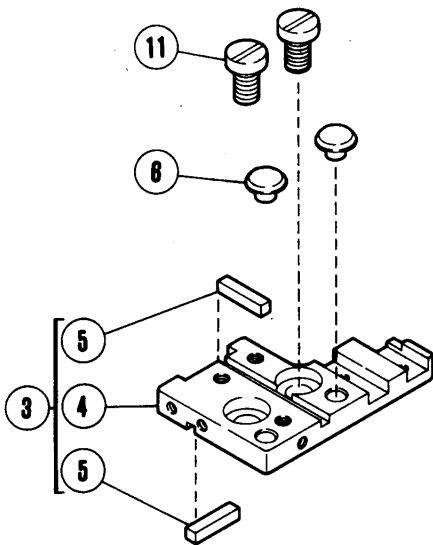
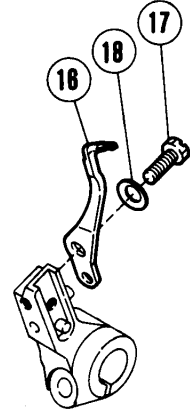
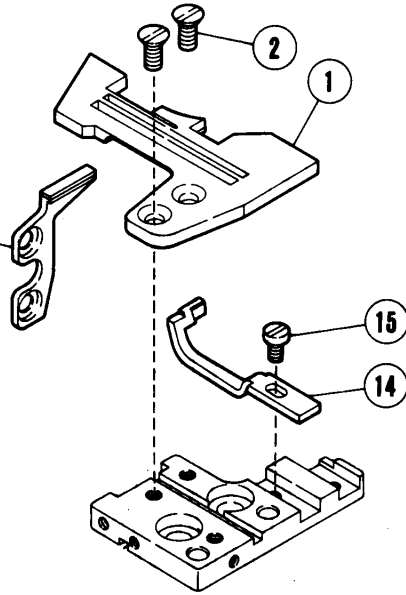
針振り機構(3)

NEEDLE DRIVE MECHANISM(3)

REF. NO.	PART NO. 部品番号	名称	NAME	QT.
1	179075-05	軸	SHAFT	1
2	231506	カラ	COLLAR	2
3	1457	止ネジ / C 5	SCREW	4
4	179043-92	レバー (組)	LEVER ASSEMBLY	1
5	179043-05	レバー	LEVER	1
6	7053	六角ネジ / M 6	SCREW	1
7	4545	止ネジ / M 3	SCREW	1
8	179045-05	リンク	LINK	1
9	179046-01	平行ピン	PIN	2
10	179047-35	平行ピン	PIN	2
11	202174	給油紐	OIL WICK	4
12	202177	給油紐	OIL WICK	2
13	179562-01	平行ピン (組)	PIN ASSEMBLY	1
14	179066-05	平行ピン	PIN	1
15	202176	給油紐	OIL WICK	1
16	240038	栓	PLUG	1
17	4541	止ネジ / M 6	SCREW	1
18	179036-91	ブッシュ (組) / 針棒	BUSHING ASSEMBLY	1
19	179597-91	ブッシュ (組) / 針棒	BUSHING ASSEMBLY	1
20	179037-35	針棒	NEEDLE BAR	1
21	179008-05	ブッシュ	BUSHING	1
22	4545	止ネジ / M 3	SCREW	1
23	240018	Oリング	O RING	1
24	179009-05	フェルト	OIL FELT	1
25	179039-92	リング (組)	COLLAR COMPLETE	1
26	179039-05	リング	COLLAR	1
27	7035	平ネジ / M 3	SCREW	1
28	4546	止ネジ / M 4	SCREW	1
29	179633-91	針留 / 糸道 (組)	NEEDLE HOLDER ASSEMBLY	1
30	179630-92	針留 (組)	NEEDLE HOLDER ASSEMBLY	1
31	179630-05	針留	NEEDLE HOLDER	1
32	4535	止ネジ / M 3	SCREW	1
33	179431-35	糸道	THREAD GUIDE	1
34	7120	平ネジ / M 2	SCREW	1
35	179766-35	小調子台	RETAINER BRACKET	1
36	179767-35	小調子皿	NEEDLE THREAD RETAINER	1
37	179768-15	圧縮バネ	SPRING	1
38	7117	段付ネジ / M 2	SCREW	1
39	7120	平ネジ / M 2	SCREW	1
40	XXXXXX	針	NEEDLE	1

S52 1本針 1-needle

S52	12
S52-235,236	13

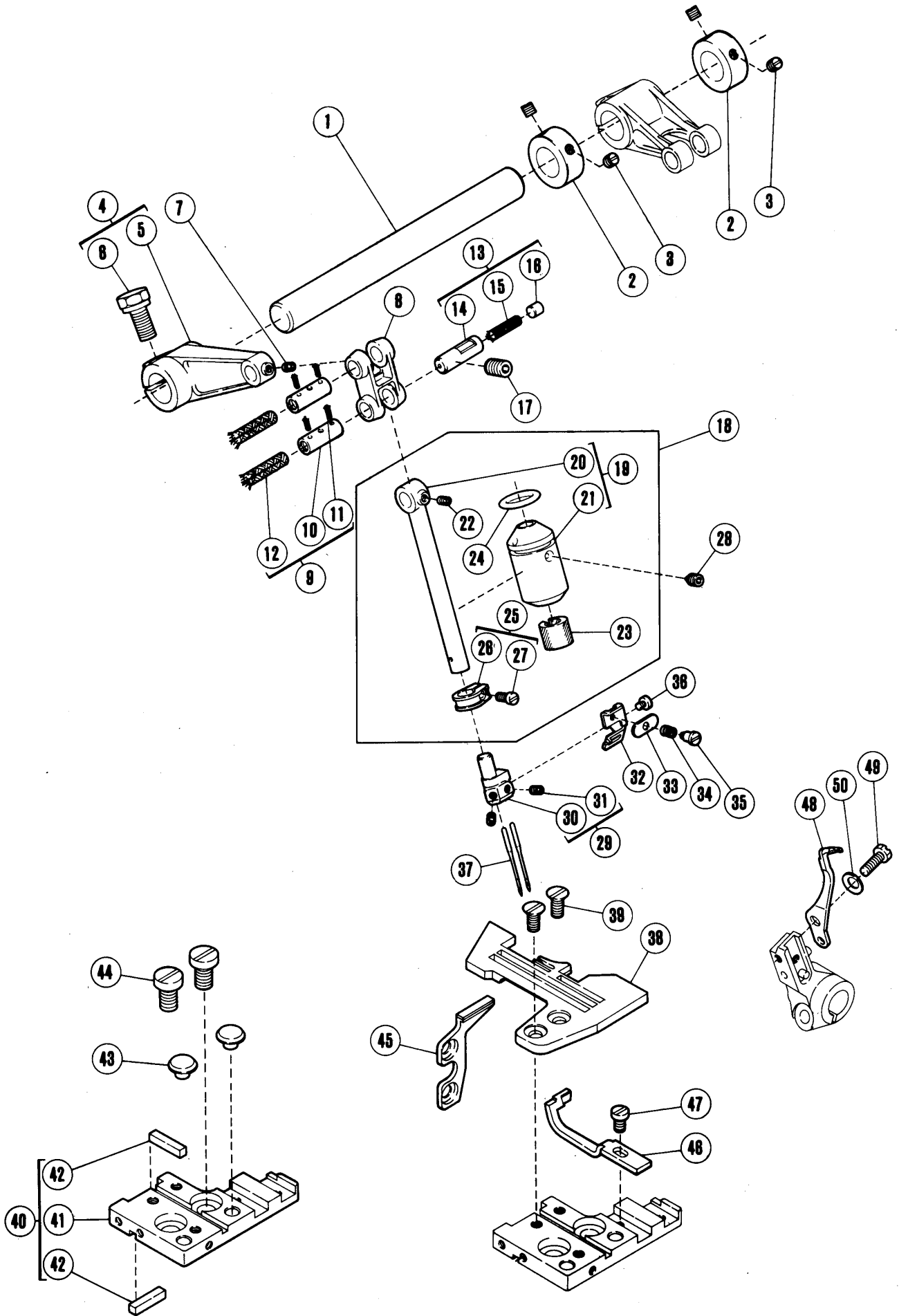


針振り機構(4)

NEEDLE DRIVE MECHANISM(4)

REF. NO.	PART NO. 部品番号	名称	NAME	QT.
1	XXXXXX	針板	NEEDLE PLATE	1
2	5484-HC	皿ネジ / C 5	SCREW	2
3	211392	針板ブラケット (組)	BRACKET COMPLETE	1
4	211393	針板ブラケット	BRACKET COMPLETE	1
5	210073	キー	KEY	2
6	210025	振動止メ	CUSHION	2
7	212277	針板ブラケット (組)	BRACKET ASSEMBLY/NEEDLE PLATE	1
8	211393	針板ブラケット	BRACKET COMPLETE	1
9	210073	キー	KEY	2
10	210025	振動止メ	CUSHION	2
11	7052	平ネジ / M 6	SCREW	2
12	179251-91	針板受	SUPPORT/NEEDLE PLATE	1
13	179695-91	針板受	SUPPORT/NEEDLE PLATE	1
14	XXXXXX	針受 (前)	NEEDLE GUARD (FRONT)	1
15	5328	平ネジ / C 4	SCREW	1
16	XXXXXX	針受 (後)	NEEDLE GUARD (REAR)	1
17	7067	六角ネジ / M 3 . 5	SCREW	1
18	210930	バネ座金	SPRING WASHER	1

S52 2本針
2-needle



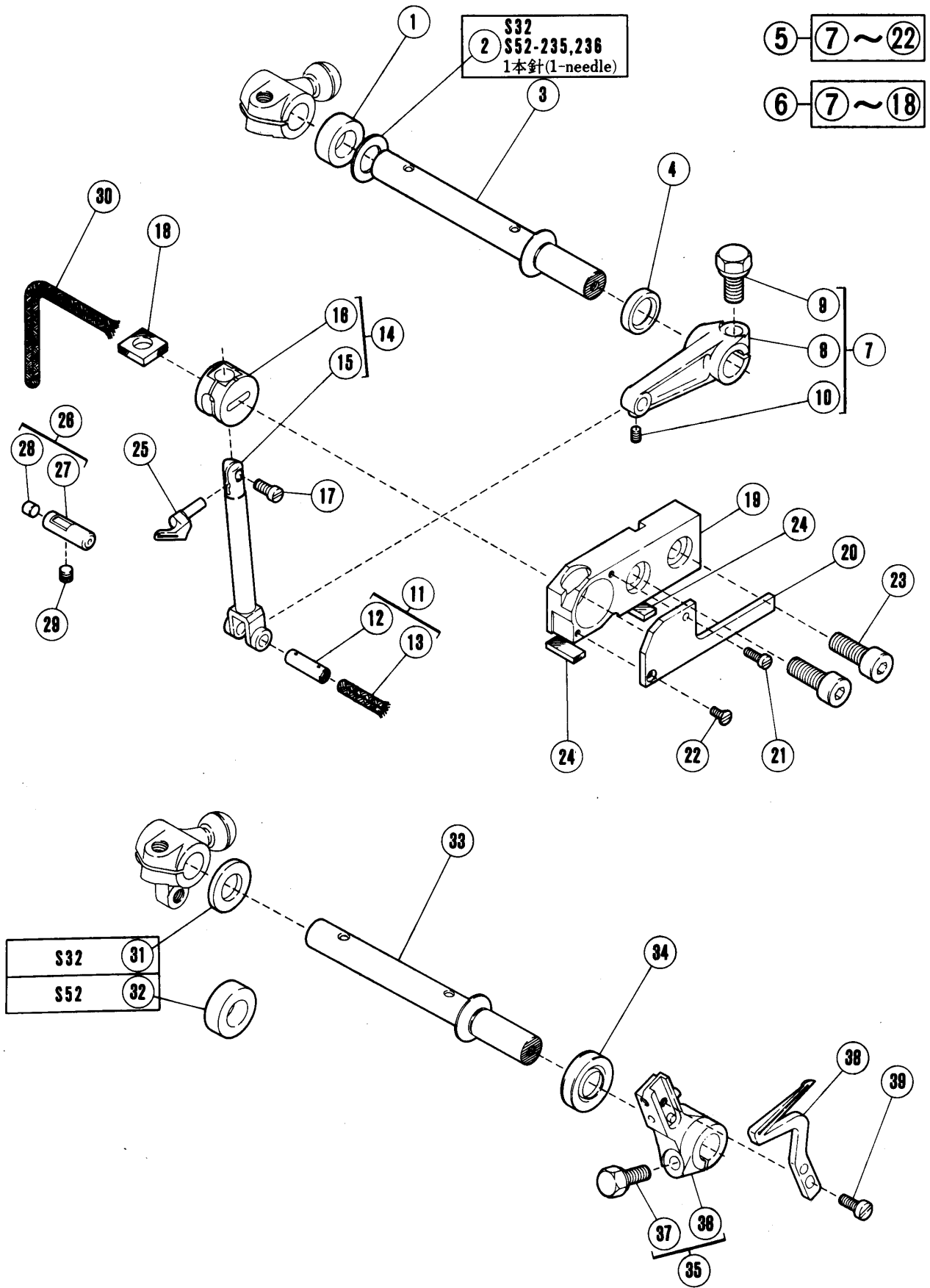
針振り機構(5)

NEEDLE DRIVE MECHANISM(5)

REF. NO.	PART NO. 部品番号	名称	NAME	QT.
1	179075-05	軸	SHAFT	1
2	231506	カ ラ ー	COLLAR	2
3	1457	止 ネジ / C 5	SCREW	4
4	179043-92	レバ ー (組)	LEVER ASSEMBLY	1
5	179043-05	レバ ー	LEVER	1
6	7053	六 角 ネジ / M 6	SCREW	1
7	4545	止 ネジ / M 3	SCREW	1
8	179045-05	リ ン ク	LINK	1
9	179046-01	平 行 ピ ン	PIN	2
10	179047-35	平 行 ピ ン	PIN	2
11	202174	給 油 紐	OIL WICK	4
12	202177	給 油 紐	OIL WICK	2
13	179562-01	平 行 ピ ン (組)	PIN ASSEMBLY	1
14	179066-05	平 行 ピ ン	PIN	1
15	202176	給 油 紐	OIL WICK	1
16	240038	栓	PLUG	1
17	4541	止 ネジ / M 6	SCREW	1
18	179036-91	ブ ッ シ ュ (組) / 針 棒	BUSHING ASSEMBLY	1
19	179597-91	ブ ッ シ ュ (組) / 針 棒	BUSHING ASSEMBLY	1
20	179037-35	針 棒	NEEDLE BAR	1
21	179008-05	ブ ッ シ ュ	BUSHING	1
22	4545	止 ネジ / M 3	SCREW	1
23	179009-05	フ ェ ル ト	OIL FELT	1
24	240018	オ リ ン グ	O RING	1
25	179039-92	リ ン グ (組)	COLLAR COMPLETE	1
26	179039-05	リ ン グ	COLLAR	1
27	7035	平 ネジ / M 3	SCREW	1
28	4546	止 ネジ / M 4	SCREW	1
29	179634-92	針 留 (組)	NEEDLE HOLDER ASSEMBLY	1
30	179634-05	針 留 (2)	NEEDLE HOLDER (2)	1
31	4535	止 ネジ / M 3	SCREW	2
32	179766-35	小 調 子 台	RETAINER BRACKET	1
33	179767-35	小 調 子 皿	NEEDLE THREAD RETAINER	1
34	179768-15	圧 縮 バ ネ	SPRING	2
35	7117	段 付 ネジ / M 2	SCREW	1
36	7120	平 ネジ / M 2	SCREW	1
37	XXXXXX	針	NEEDLE	2
38	XXXXXX	針 板	NEEDLE PLATE	1
39	5484-HC	皿 ネジ / C 5	SCREW	2
40	211392	針 板 ブ ラ ケ ッ ト (組)	BRACKET COMPLETE	1
41	211393	針 板 ブ ラ ケ ッ ト	BRACKET COMPLETE	1
42	210073	キ ー	KEY	2
43	210025	振 動 止 ヌ	CUSHION	2
44	7052	平 ネジ / M 6	SCREW	2
45	179251-91	針 板 受	SUPPORT/NEEDLE PLATE	1
46	XXXXXX	針 受 (前)	NEEDLE GUARD (FRONT)	1
47	5328	平 ネジ / C 4	SCREW	1
48	XXXXXX	針 受 (後)	NEEDLE GUARD (REAR)	1
49	7067	六 角 ネジ / M 3 . 5	SCREW	1
50	210930	バ ネ 座 金	SPRING WASHER	1

「××××××」は、70~74頁のゲージパーツ表参照。

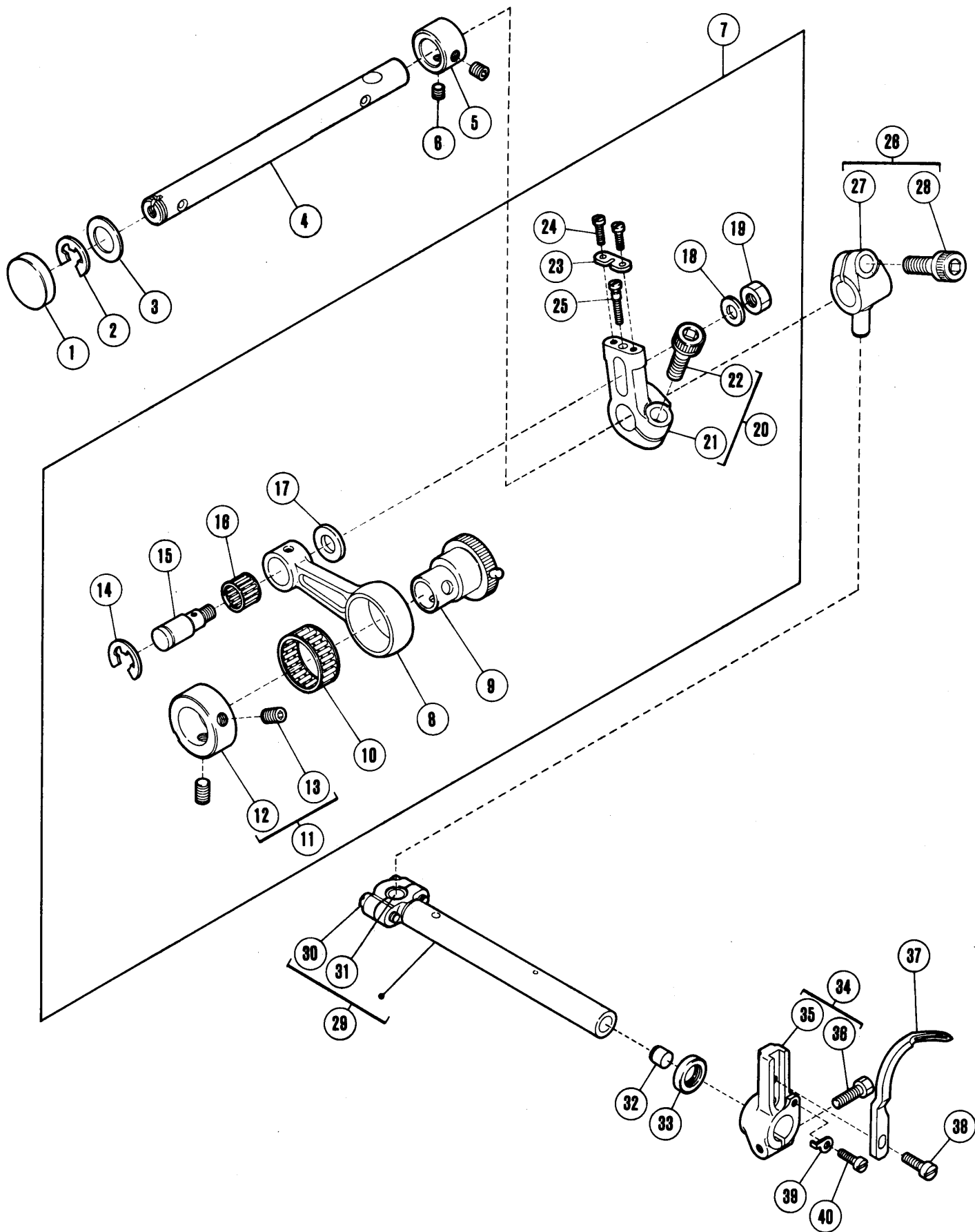
See pages 70~74 for 「××××××」.



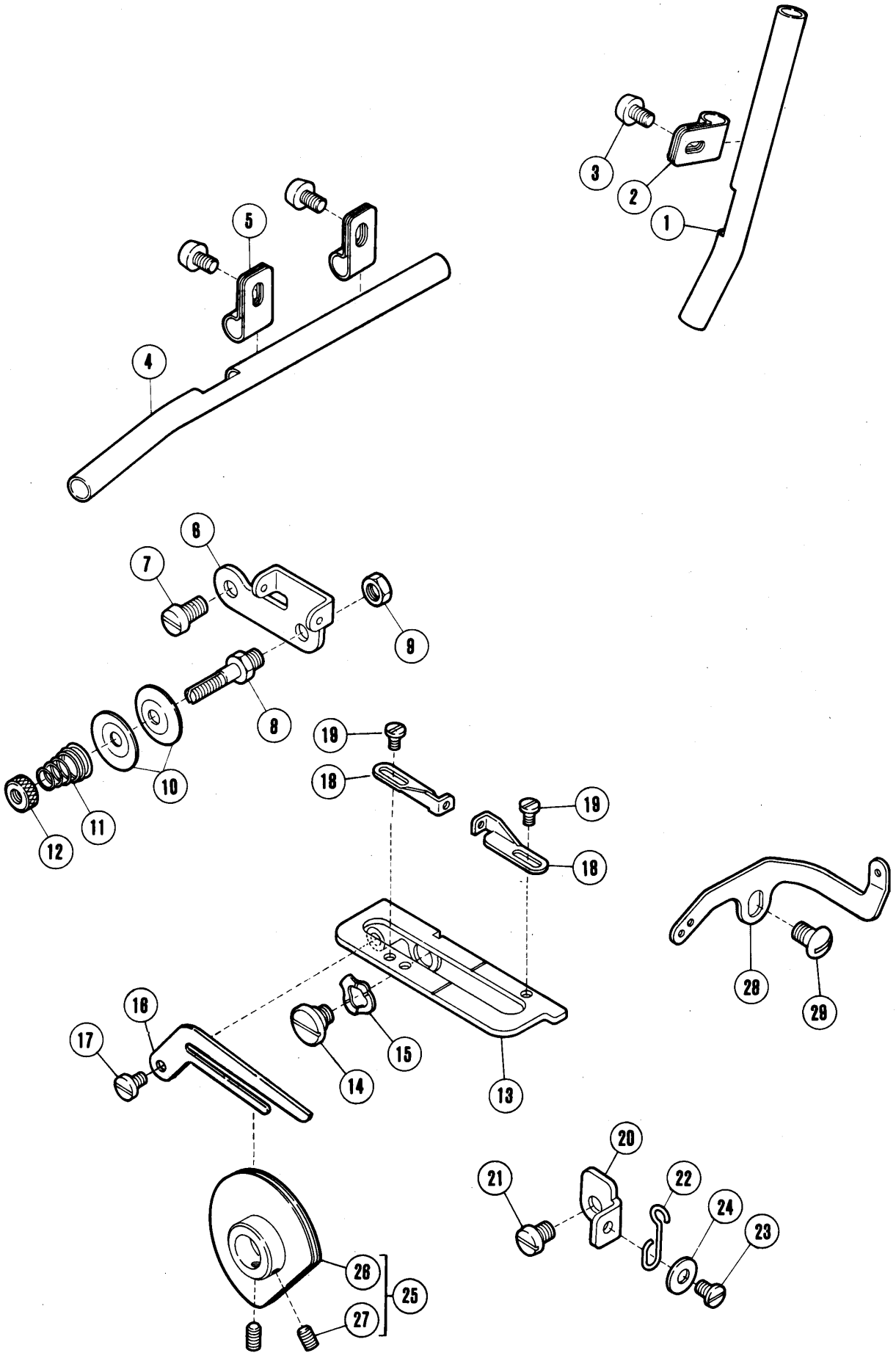
ルーパ-機構

LOOPER DRIVE MECHANISM

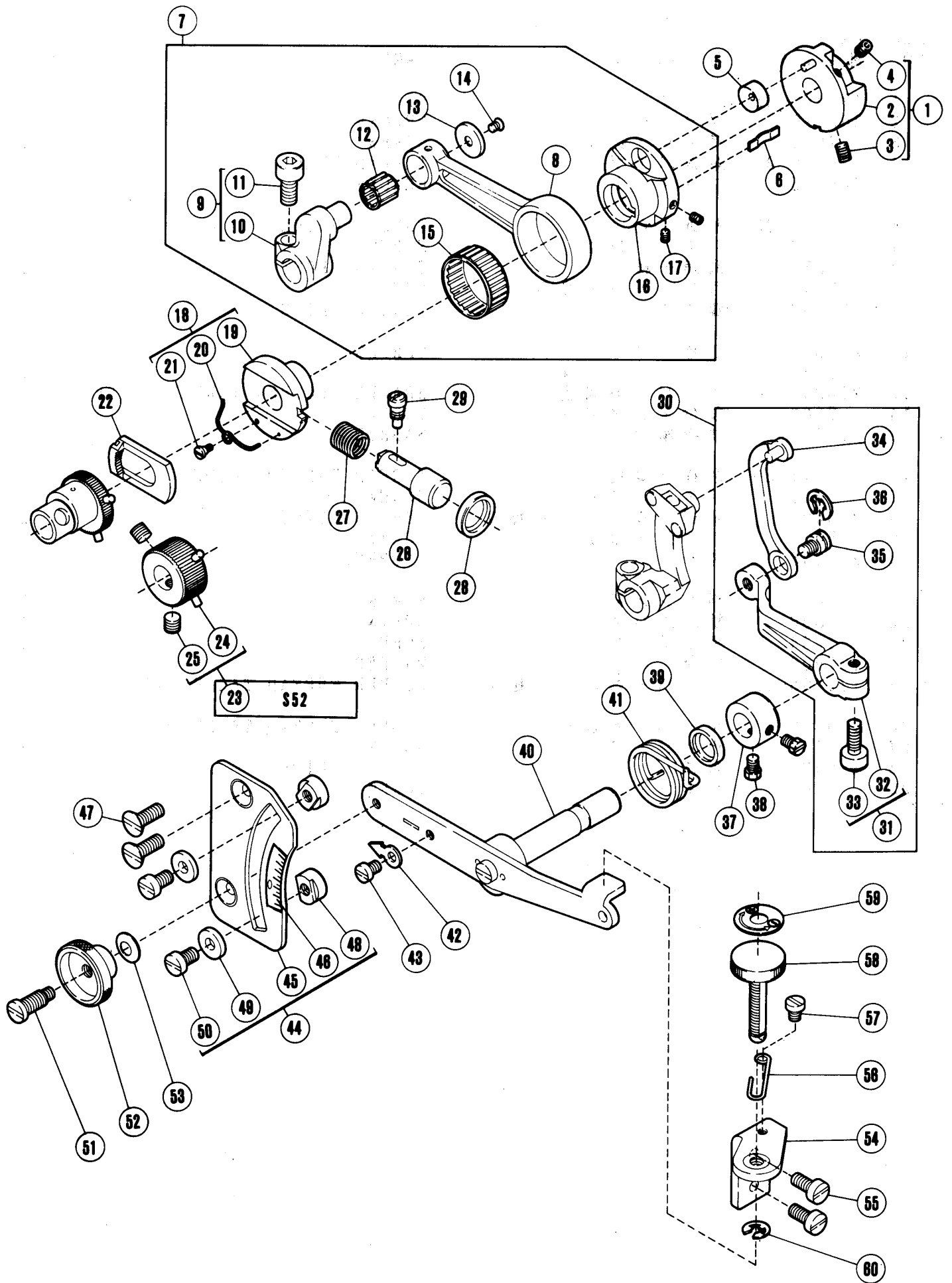
REF. NO.	PART NO. 部品番号	名称	NAME	QT.
1	240050	スペ-サー	SPACER	1
2	240029	座金	WASHER	1
3	179084-01	軸 (組)	SHAFT ASSEMBLY	1
4	240022	オイルシ-ル	OIL SEAL	1
5	179861-91	上ルーパ-台 (組)	UPPER LOOPER HOLDER ASSEMBLY	1
6	179860-91	上ルーパ-台 (組)	UPPER LOOPER HOLDER ASSEMBLY	1
7	179135-92	レバ- (組)	LEVER ASSEMBLY	1
8	179135-05	レバ-	LEVER	1
9	7053	六角ネジ / M 6	SCREW	1
10	4545	止ネジ / M 3	SCREW	1
11	179136-01	平行ピン	PIN	1
12	179137-05	平行ピン	PIN	1
13	202176	給油紐	OIL WICK	1
14	179859-91	上ルーパ-台 (組)	UPPER LOOPER HOLDER ASSEMBLY	1
15	179858-91	上ルーパ-台	UPPER LOOPER HOLDER	1
16	179129-05	上ルーパ-台案内	GUIDE/UPPER LOOPER HOLDER	1
17	7054	平ネジ / M 3 . 5	SCREW	1
18	179130-05	フェルト	OIL FELT	1
19	179132-05	ルーパ-土台	UPPER LOOPER HOLDER BASE	1
20	179133-05	ルーパ-台案内カバ-	COVER	1
21	7033	平ネジ / M 2 . 5	SCREW	1
22	7039	皿ネジ / M 2 . 5	SCREW	2
23	4510	平ネジ / M 6	SCREW	2
24	179238-05	ガスケット	GASKET	1
25	XXXXXX	上ルーパ-	UPPER LOOPER	1
26	179066-02	平行ピン (組)	PIN ASSEMBLY	1
27	179066-05	平行ピン	PIN	1
28	240038	栓	PLUG	1
29	4543	止ネジ / M 4	SCREW	1
30	202178	給油紐	OIL WICK	1
31	240029	座金	WASHER	1
32	240050	スペ-サー	SPACER	1
33	179084-01	軸 (組)	SHAFT ASSEMBLY	1
34	240066	オイルシ-ル	OIL SEAL	1
35	179496-92	下ルーパ-台 (組)	LOWER LOOPER HOLDER ASSEMBLY	1
36	179496-05	下ルーパ-台本体	LOWER LOOPER HOLDER	1
37	7055	六角ネジ / M 5	SCREW	1
38	XXXXXX	下ルーパ-	LOWER LOOPER	1
39	7013	平ネジ / M 3 . 5	SCREW	1



REF. NO.	PART NO. 部品番号	名称	NAME	QT.
1	206195	栓	BUSHING COLLAR	1
2	205061	止メ輪	RING	1
3	240102	スペーサー	SPACER	1
4	179149-91	軸(組)	SHAFT ASSEMBLY	1
5	210293	カラー	COLLAR	1
6	1457	止ネジ / C 5	SCREW	2
7	179796-91	クランクロッド(組)	CRANKSHAFT CONNECTION ASSEMBLY	1
8	179398-05	ロッド	CONNECTION	1
9	179782-91	エキセン(組)	ECCENTRIC ASSEMBLY	2
10	206125-2	ニードルベアリング	NEEDLE BEARING	1
11	240047-92	カラー(組)	COLLAR ASSEMBLY	1
12	240047	カラー	COLLAR	1
13	4548	止ネジ / M 6	SCREW	2
14	205061	止メ輪	RING	1
15	179399-05	段付ピン	PIN	1
16	240011-2	ニードルベアリング	NEEDLE BEARING	1
17	240049	座金	WASHER	1
18	240062	座金	WASHER	1
19	4805	六角ナット / M 5	NUT	1
20	179401-92	クランク(組)	CRANK ASSEMBLY	1
21	179401-05	クランク	CRANK	1
22	4533	平ネジ / M 6	SCREW	1
23	179402-05	案内板	GUIDE PLATE	1
24	7032	平ネジ / M 2. 5	SCREW	2
25	179403-15	段付ネジ	SCREW	1
26	179391-92	クランク(組)	CRANK ASSEMBLY	1
27	179391-05	クランク	CRANK	1
28	4533	平ネジ / M 6	SCREW	1
29	179389-92	ロッド(組)	CONNECTION ASSEMBLY	1
30	7014	平ネジ / M 3. 5	SCREW	2
31	179390-05	ロッド球	ROD	1
32	240034	栓	PLUG	1
33	204052A	オイルシール	OIL SEAL	1
34	179407-92	ルーパー台(組)	LOOPER HOLDER ASSEMBLY	1
35	179407-05	ルーパー台	LOOPER HOLDER	1
36	7055	六角ネジ / M 5	SCREW	1
37	210357A	二重環ルーパー	DOUBLE CHAINSTITCH LOOPER	1
38	7013	平ネジ / M 3. 5	SCREW	1
39	179637-15	ストッパー	STOPPER	1
40	7010	平ネジ / M 3	SCREW	1



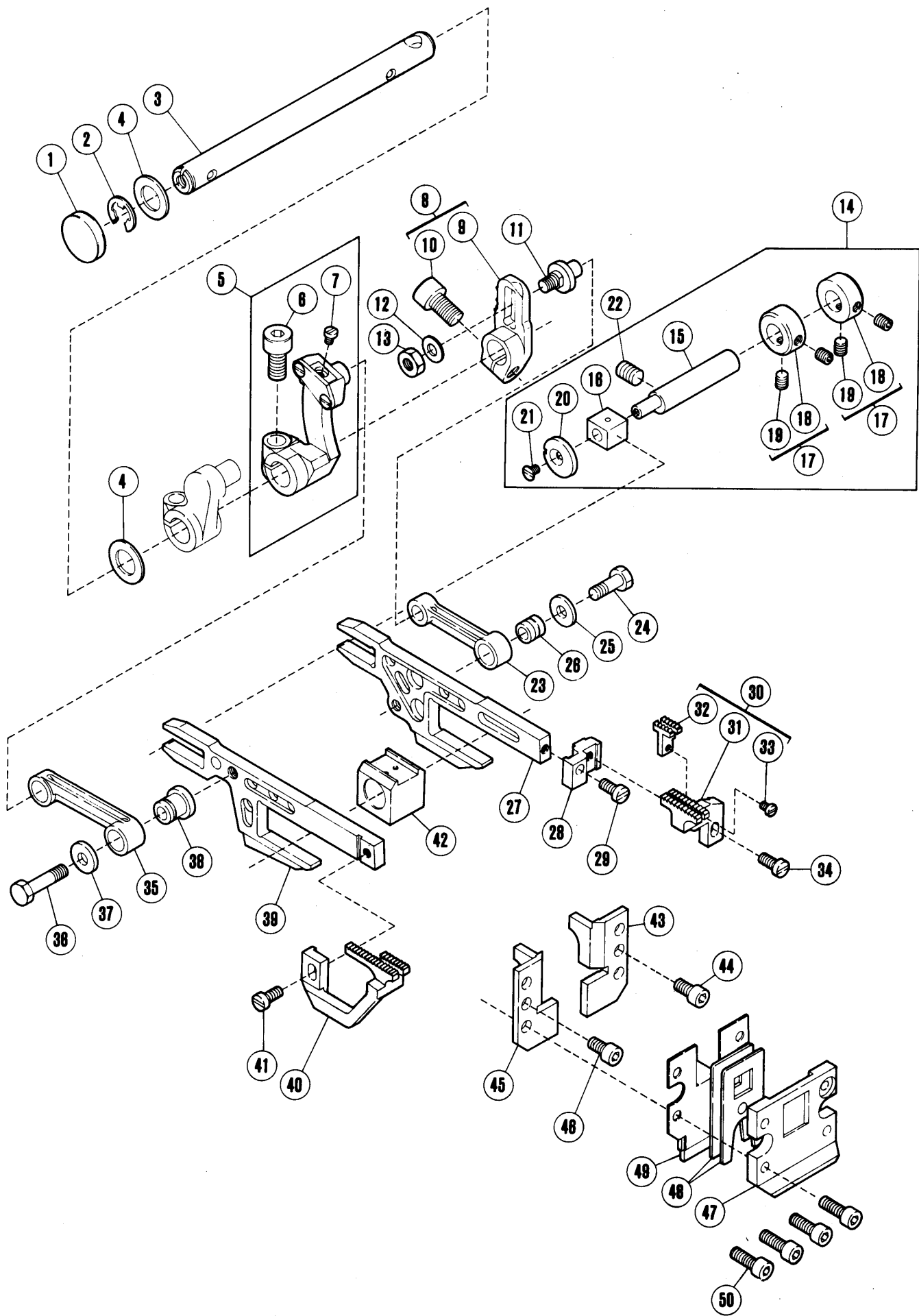
REF. NO.	PART NO.	名 称	NAME	QT.
1	179497-25	パイプ	PIPE	1
2	206115	ブラケット	BRACKET	1
3	7019	平ネジ / M 4	SCREW	1
4	179480-25	糸道パイプ	THREAD TUBE	1
5	206115	ブラケット	BRACKET	2
6	179479-35	糸調子台	THREAD GUIDE	1
7	7018	平ネジ / M 4	SCREW	1
8	211387	糸調子棒	TENSION POST	1
9	3044	六角ナット / C 5	NUT	1
10	137108	調子皿	TENSION DISC	2
11	211388	圧縮バネ	SPRING	1
12	5526	丸ナット / C 4	NUT	1
13	210304	ルーパー糸繰台	BRACKET/LOOPER THREAD GUIDE	1
14	7066	段付ネジ / M 4	SCREW	1
15	210307	波板座金	WASHER	1
16	179571-35	糸繰り案内	THREAD TAKEUP GUIDE	1
17	1216	平ネジ / C 4	SCREW	1
18	210303	糸道 / ルーパ - 糸繰り	THREAD GUIDE	2
19	5077	平ネジ / C 1	SCREW	2
20	210308	ストッパー	STOPPER	1
21	7017	平ネジ / M 4	SCREW	1
22	210306	線細工バネ	SPRING	1
23	1234	平ネジ / C 4	SCREW	1
24	137906	座金	WASHER	1
25	179498-92	ルーパ - 糸繰り (組)	LOOPER THREAD TAKEUP ASSEMBLY	1
26	179498-11	ルーパ - 糸繰り	LOOPER THREAD TAKEUP	1
27	4554	止ネジ / M 3	SCREW	2
28	179487-35	糸道	THREAD GUIDE	1
29	7069	平ネジ / M 4	SCREW	1



送り機構(1)

FEED MECHANISM(1)

REF. NO.	PART NO. 部品番号	名称	NAME	QT.
1	179788-92	調節台 (組)	REGULATOR ASSEMBLY	1
2	179788-05	調節台	REGULATOR	1
3	4538	止ネジ / M 4	SCREW	1
4	4537	止ネジ / M 4	SCREW	1
5	210129	案内 / 送リエキセン	GUDE/FEED ECCENTRIC	1
6	210130	板バネ	FLAT SPRING	1
7	179790-91	クランク ロッド (組)	CRANKSHAFT CONNECTION	1
8	179142-05	ロッド	CONNECTION	1
9	179143-92	クランク (組) / 主送り	CRANK ASSEMBLY/MAIN FEED	1
10	179143-05	クランク / 送り	CRANK/FEED DRIVE	1
11	4533	平ネジ / M 6	SCREW	1
12	240011-2	ニードルベアリング	NEEDLE BEARING	1
13	240055	座金	WASHER	1
14	7041	皿ネジ / M 3	SCREW	1
15	240012-2	ニードルベアリング	NEEDLE BEARING	1
16	179789-05	エキセン	ECCENTRIC	1
17	4535	止ネジ / M 3	SCREW	1
18	179791-91	エキセン (組)	ECCENTRIC ASSEMBLY	1
19	179798-91	エキセン	ECCENTRIC	1
20	179152-15	線細工バネ	SPRING	1
21	7038	平ネジ / M 2	SCREW	1
22	179153-05	ラチェット	RATCHET	1
23	179794-91	ホイール (組)	WHEEL ASSEMBLY	1
24	179793-05	ホイール	WHEEL	1
25	4547	止ネジ / M 6	SCREW	1
26	179203-15	段付ピン	PIN	1
27	240025	圧縮バネ	SPRING	1
28	210069	オイルシール	OIL SEAL	1
29	7037	ピン付ネジ / M 5	SCREW	1
30	179180-91	レバー (組)	LEVER ASSEMBLY	1
31	179181-92	レバー (組)	LEVER ASSEMBLY	1
32	179181-05	レバー	LEVER	1
33	4531	平ネジ / M 5	SCREW	1
34	179182-05	リンク	LINK	1
35	7058	段付ネジ / M 5	SCREW	1
36	202522	止メ輪	RING	1
37	201056	カラ	COLLAR	1
38	5084	六角ネジ / C 5	SCREW	1
39	240063	オイルシール	OIL SEAL	1
40	179192-91	レバー (組)	LEVER ASSEMBLY	1
41	179195-15	ネジリバネ	SPRING	1
42	179504-35	指示板	INDICATOR	1
43	7017	平ネジ / M 4	SCREW	1
44	179196-91	案内板 (組)	REGULATING PLATE ASSEMBLY	1
45	179197-11	案内板	REGULATING PLATE	1
46	179545-95	目盛板	INDEICATION PLATE	1
47	7050	皿ネジ / M 5	SCREW	2
48	179201-15	ナット	NUT	2
49	240042	座金	WASHER	2
50	7027	平ネジ / M 5	SCREW	2
51	7059	段付ネジ / 4 . 5	SCREW	1
52	179202-15	ナット	NUT	1
53	211301	皿バネ	SPRING	1
54	179188-11	調節台	REGULATING BASE/DIFF. FEED	1
55	7028	平ネジ / M 5	SCREW	2
56	179191-15	線細工バネ	SPRING	1
57	7017	平ネジ / M 4	SCREW	1
58	240059	調節ネジ	SCREW	1
59	179502-95	標示板	INDICATION PLATE	1
60	201629	止メ輪	RING	1



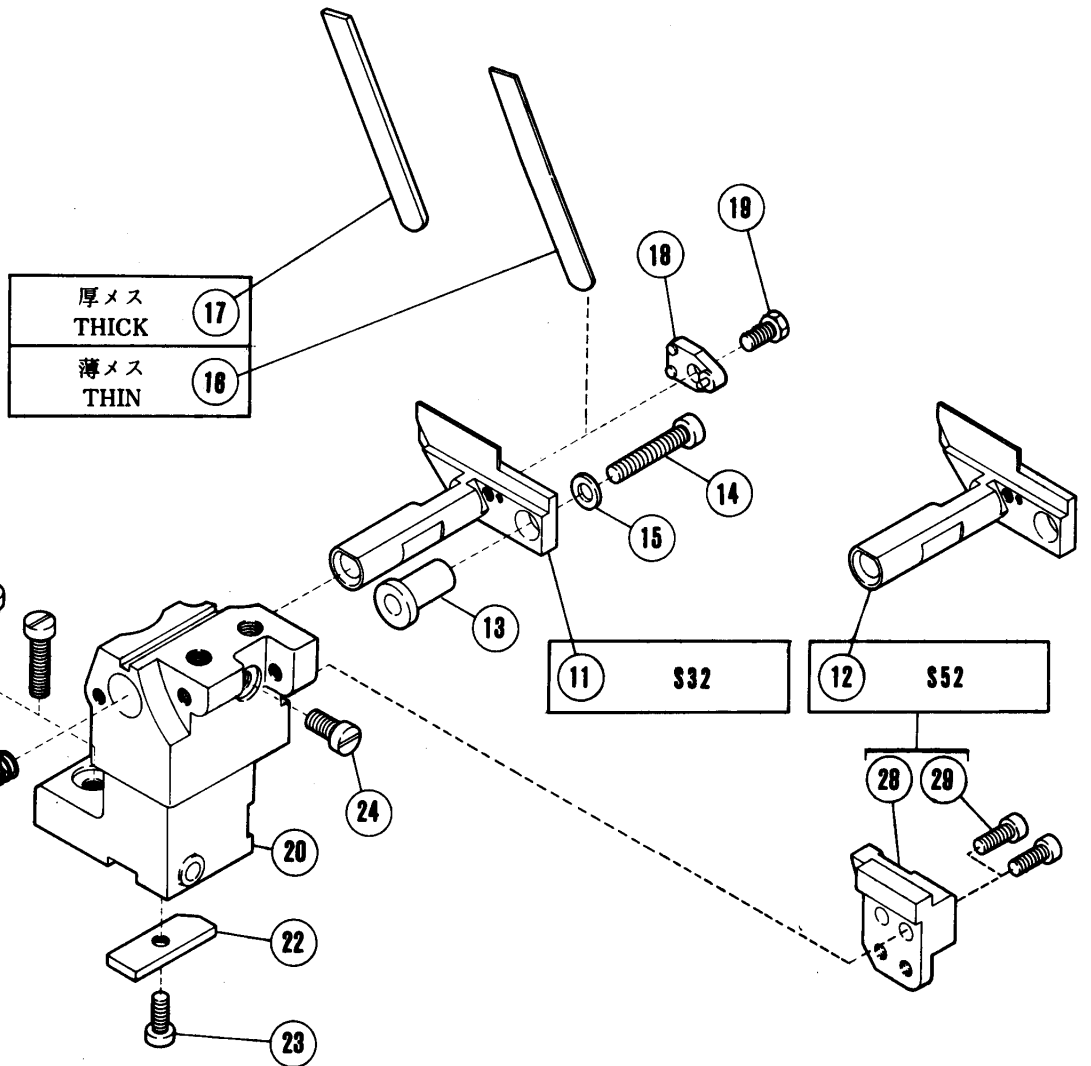
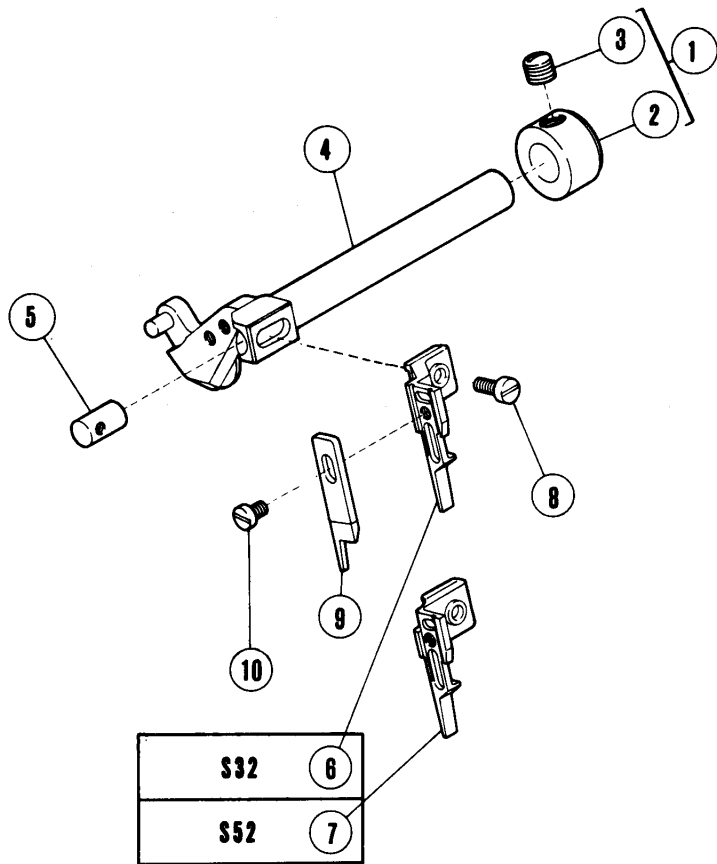
送り機構(2)

FEED MECHANISM(2)

REF. NO.	PART NO. 部品番号	名称	NAME	QT.
1	210003	栓	PLUG	1
2	205061	止メ輪	RING	1
3	179149-91	軸 (組)	SHAFT ASSEMBLY	1
4	240102	スペーサー	SPACER	2
5	179172-91	クランク (組)	CRANK ASSEMBLY	1
6	4533	平ネジ / M 6	SCREW	1
7	7031	平ネジ / M 2.5	SCREW	1
8	179164-92	クランク (組)	CRANK ASSEMBLY	1
9	179164-05	クランク	CRANK	1
10	4533	平ネジ / M 6	SCREW	1
11	179165-05	段付ピン	PIN	1
12	240062	座金	WASHER	1
13	4805	六角ナット / M 5	NUT	1
14	179176-91	段付ピン (組)	PIN ASSEMBLY	1
15	179177-05	案内軸	FEED BAR PIN	1
16	179178-05	角駒	BLOCK	1
17	240004-92	カラ (組)	COLLAR ASSEMBLY	2
18	240004	カラ	COLLAR	2
19	4543	止ネジ / M 4	SCREW	4
20	204439A	座金	WASHER	1
21	7041	皿ネジ / M 3	SCREW	1
22	4541	止ネジ / M 6	SCREW	1
23	179159-05	リンク	LINK	1
24	7056	六角ネジ / M 5	SCREW	1
25	240039	座金	WASHER	1
26	179160-05	ブッシュ	BUSHING	1
27	179158-05	主送り台	MAIN FEED BAR	1
28	210343	ブラケット / 主送り歯	BRACKET/MAIN FEED DOG	1
29	1175-2	平ネジ / C 4	SCREW	1
30	XXXXXX	主送り歯	MAIN FEED DOG	1
31	XXXXXX	主送り歯 (組)	MAIN FEED DOG COMPLETE	1
32	XXXXXX	補助送り歯	AUXILIARY FEED DOG	1
33	5492	平ネジ / C 1	SCREW	1
34	5590	平ネジ / C 4	SCREW	1
35	179169-05	リンク	LINK	1
36	7057	六角ネジ / M 5	SCREW	1
37	240039	座金	WASHER	1
38	179170-05	ブッシュ	BUSHING	1
39	179168-05	差動送り台	DIFFERENTIAL FEED BAR	1
40	XXXXXX	差動送り歯	DIFFERENTIAL FEED DOG	1
41	1175-2	平ネジ / C 4	SCREW	1
42	179156-05	角駒	BLOCK	1
43	179227-05	案内 (右) / 送り台	FEED BAR GUIDE (RIGHT)	1
44	4527	平ネジ / M 4	SCREW	1
45	179228-05	案内 (左) / 送り台	FEED BAR GUIDE (LEFT)	1
46	4527	平ネジ / M 4	SCREW	1
47	179229-05	案内 / 油切り	GUIDE/FEED BAR OIL SEAL	1
48	179231-05	油切り	OIL SEAL	2
49	179555-91	カバー (組) / 送り台	FEED BAR COVER COMPLETE	1
50	4528	平ネジ / M 4	SCREW	4

「××××××」は、70~74頁のゲージパーツ表参照。

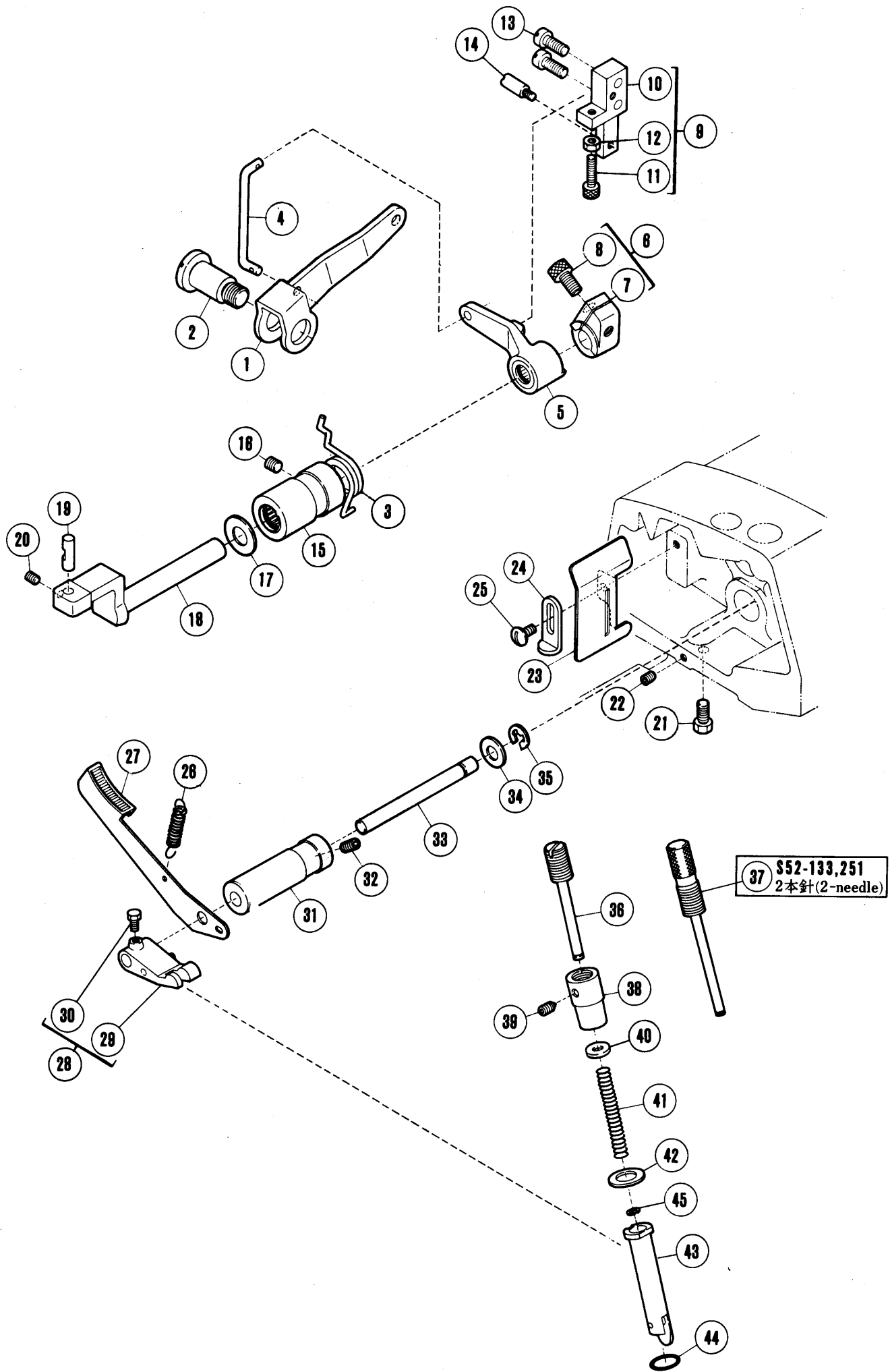
See pages 70~74 for 「××××××」.



上下メス機構

KNIFE DRIVE MECHANISM

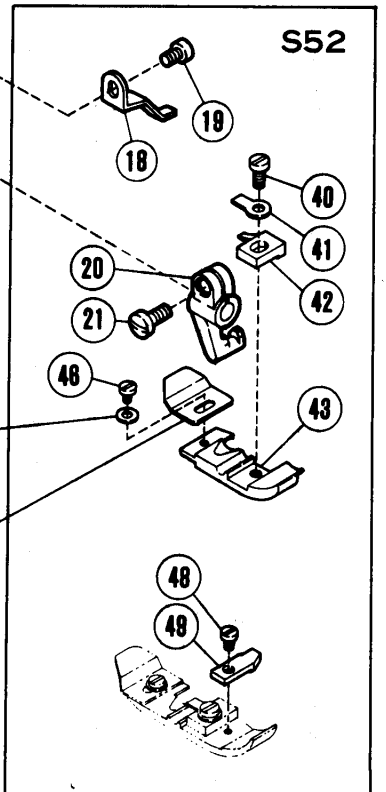
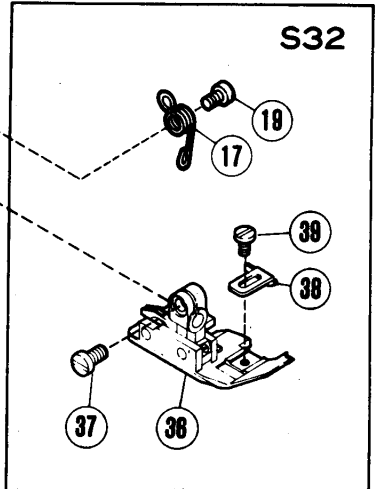
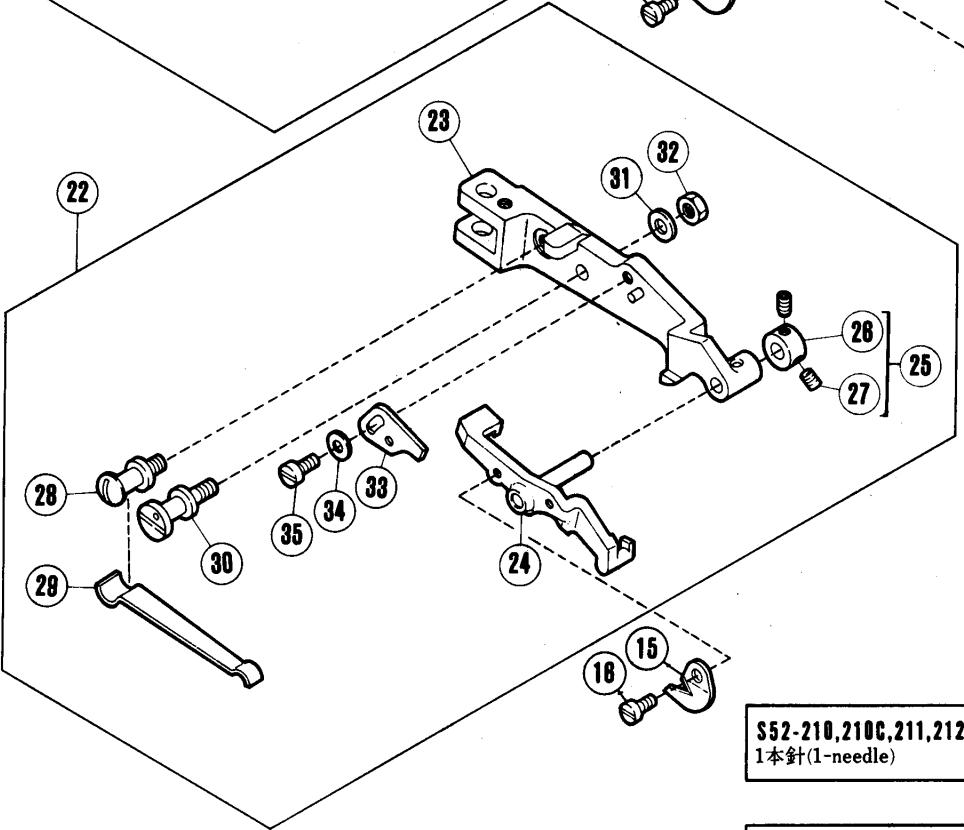
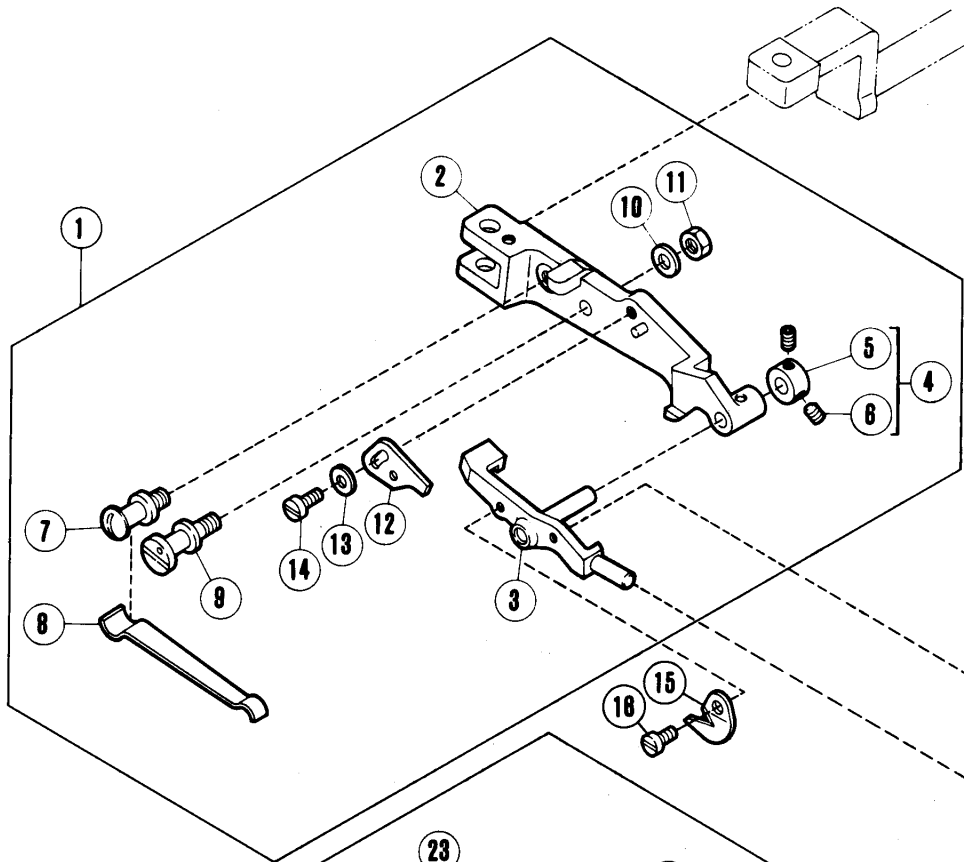
REF. NO.	PART NO. 部品番号	名称	NAME	QT.
1	240035-92	カラー (組)	COLLAR ASSEMBLY	1
2	240035	カラー	COLLAR	1
3	4547	止ネジ / M 6	SCREW	1
4	179344-01	上メス台	UPPER KNIFE LEVER	1
5	179339-05	平行ピン	PIN	1
6	179713-05	上メス抱キ	UPPER KNIFE CLAMP	1
7	179712-05	上メス抱キ	UPPER KNIFE CLAMP	1
8	7021	平ネジ / M 4	SCREW	1
9	201121A	上メス	UPPER KNIFE	1
10	7013	平ネジ / M 3.5	SCREW	1
11	210316	下メス台	LOWER KNIFE HOLDER	1
12	210179	下メス台	LOWER KNIFE HOLDER	1
13	210180	案内 / 下メス台	GUIDE/LOWER KNIFE HOLDER	1
14	7026	平ネジ / M 4	SCREW	1
15	303448	座金	WASHER	1
16	201127	下メス / 薄メス	LOWER KNIFE/THIN	1
17	202295	下メス / 厚メス	LOWER KNIFE/THICK	1
18	210184	下メス押エ	CLAMP/LOWER KNIFE	1
19	2193	六角ネジ / C 5	SCREW	1
20	179211-15	ブラケット	BRACKET	1
21	7030	平ネジ / M 5	SCREW	2
22	179209-15	キー	KEY	1
23	7020	平ネジ / M 4	SCREW	1
24	7028	平ネジ / M 5	SCREW	1
25	202340	圧縮バネ	SPRING	1
26	179212-15	下メスバネ受ケ	SPRING RETAINER	1
27	7020	平ネジ / M 4	SCREW	1
28	210215	ブラケット	BRACKET/NEEDLE COOLER	1
29	7020	平ネジ / M 4	SCREW	2



押工機構(1)

PRESSER FOOT MECHANISM(1)

REF. NO.	PART NO. 部品番号	名称	NAME	QT.
1	179116-15	レバー	LEVER	1
2	7060	殺付ネジ / M 1 0	SCREW	1
3	179651-15	ネジリバネ	SPRING	1
4	179650-15	リンク / 足揚レバー	LINK/FOOT LIFT LEVER	1
5	179113-92	レバー (組)	LEVER ASSEMBLY	1
6	179119-12	カラ (組)	COLLAR ASSEMBLY	1
7	179119-15	カラ	COLLAR	1
8	4533	平ネジ / M 6	SCREW	1
9	179652-92	ストッパ (組)	STOPPER COMPLETE	1
10	179652-15	ストッパ	STOPPER	1
11	4529	平ネジ / M 4	SCREW	1
12	4821	六角ナット / M 4	NUT	1
13	7029	平ネジ / M 5	SCREW	2
14	5232	ピン付ネジ / C 5	SCREW	1
15	179110-01	ブッシュ (組)	BUSHING ASSEMBLY	1
16	4541	止ネジ / M 6	SCREW	1
17	202922	座金	WASHER	1
18	179108-05	軸 / 押エ台	SHAFT/FOOT LIFT	1
19	208549	平行ピン	PIN	1
20	4543	止ネジ / M 4	SCREW	1
21	7069	平ネジ / M 4	SCREW	1
22	4543	止ネジ / M 4	SCREW	1
23	179491-15	油除ケ	OIL SHIELD	1
24	179843-15	ストッパ	STOPPER	1
25	7082	平ネジ / M 4	SCREW	1
26	21123-05	引張りバネ	SPRING	1
27	179062-15	レバー	LEVER	1
28	179717-92	クランク (組)	CRANK ASSEMBLY	1
29	179718-05	クランク	CRANK	1
30	4325	六角ネジ / M 4	SCREW	1
31	179064-05	ブッシュ	BUSHING	1
32	4539	止ネジ / M 5 X 6	SCREW	1
33	179063-05	軸	SHAFT	1
34	204091	座金	WASHER	1
35	200983	止メ輪	RING	1
36	179057-05	調節ネジ (組)	THUMB SCREW ASSEMBLY	1
37	179844-05	調節ネジ	SCREW	1
38	179056-15	ソケット	SOCKET	1
39	4546	止ネジ / M 4	SCREW	1
40	200098	座金	WASHER	1
41	240032	圧縮バネ	SPRING	1
42	240102	スベサ	SPACER	1
43	179715-92	押エ棒 (組)	PRESSER ARM GUIDE COMPLETE	1
44	240020	Oリング	O RING	1
45	306142	止メ輪	RING	1

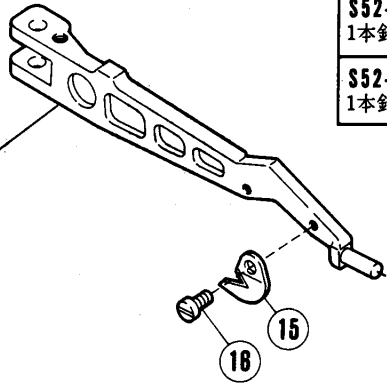


S52-210,210C,211,212
1本針(1-needle) 47

S52-183T,212,236,253
1本針(1-needle) 44

S52-210,210C,211,212
1本針(1-needle) 45

S52-134A,183T
1本針(1-needle) 50



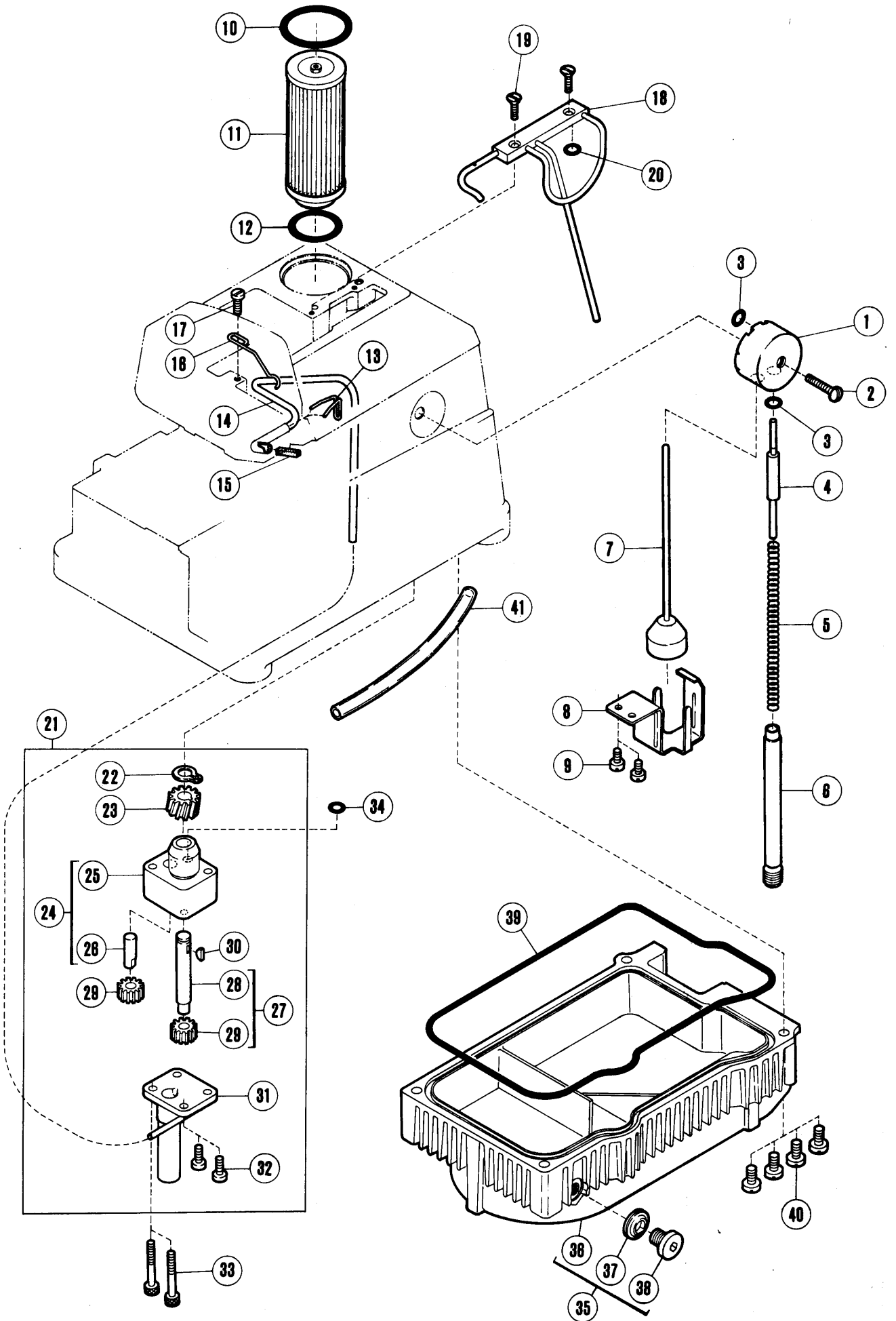
押工機構(2)

PRESSER FOOT MECHANISM(2)

REF. NO.	PART NO. 部品番号	名 称	NAME	QT.
1	179023-91	フ ロー ティ ン グ 押 エ 台 組	FLOATING PRESSER ARM ASSEMBLY	1
2	179012-92	押 エ 台 (組)	PRESSER ARM COMPLETE	1
3	179024-92	レ バ ー	LEVER	1
4	240028-92	カ ラ ー (組)	COLLAR ASSEMBLY	1
5	240028	カ ラ ー	COLLAR	1
6	4535	止 ネ ジ / M 3	SCREW	2
7	179018-15	ラ ッ チ	LATCH	1
8	179017-15	板 バ ネ	FLAT SPRING	1
9	179019-15	調 節 ネ ジ / M 4	THUMB SCREW	1
10	303448	座 金	WASHER	1
11	4821	六 角 ナ ッ ト / M 4	NUT	1
12	179020-15	ス ト ッ パ ー	STOPPER	1
13	202875	座 金	WASHER	1
14	7010	平 ネ ジ / M 3	SCREW	1
15	179546-15	チ ェ ー ン カ ッ タ ー	CHAIN CUTTER	1
16	7008	平 ネ ジ / M 3	SCREW	1
17	179478-15	ネ ジ リ バ ネ	SPRING	1
18	179503-15	ス ト ッ パ ー	STOPPER	1
19	7008	平 ネ ジ / M 3	SCREW	1
20	208525-B	ブ ラ ケ ッ ト / 押 エ	BRACKET/PRESSER FOOT	1
21	5328	平 ネ ジ / C 4	SCREW	1
22	179011-91	フ ロー ティ ン グ 押 エ 台 組	FLOATING PRESSER ARM ASSEMBLY	1
23	179012-92	押 エ 台 (組)	PRESSER ARM COMPLETE	1
24	179014-92	レ バ ー	LEVER	1
25	240028-92	カ ラ ー (組)	COLLAR ASSEMBLY	1
26	240028	カ ラ ー	COLLAR	1
27	4535	止 ネ ジ / M 3	SCREW	2
28	179018-15	ラ ッ チ	LATCH	1
29	179017-15	板 バ ネ	FLAT SPRING	1
30	179019-15	調 節 ネ ジ / M 4	THUMB SCREW	1
31	303448	座 金	WASHER	1
32	4821	六 角 ナ ッ ト / M 4	NUT	1
33	179020-15	ス ト ッ パ ー	STOPPER	1
34	202875	座 金	WASHER	1
35	7010	平 ネ ジ / M 3	SCREW	1
36	XXXXXX	押 エ	PRESSER FOOT	1
37	5328	平 ネ ジ / C 4	SCREW	1
38	208531	補 助 押 エ	FABRIC GUARD	1
39	5030	平 ネ ジ / C 1	SCREW	1
40	5089	平 ネ ジ / C 3	SCREW	1
41	201156	取 付 板 / 押 エ	SET PLATE/PRESSER FOOT	1
42	XXXXXX	押 エ 爪	PRESSER FOOT FINGER	1
43	XXXXXX	押 エ	PRESSER FOOT	1
44	210584	押 エ 補 助 板	UNCURLER	1
45	211600	押 エ 補 助 板	UNCURLER	1
46	5030	平 ネ ジ / C 1	SCREW	1
47	210585	座 金	WASHER	1
48	1231	平 ネ ジ / C 1	SCREW	1
49	201265B	補 助 押 エ	FABRIC GURAD	1
50	179035-25	押 エ 台	PRESSER ARM	1

「××××××」は、70~74頁のゲージパーツ表参照。

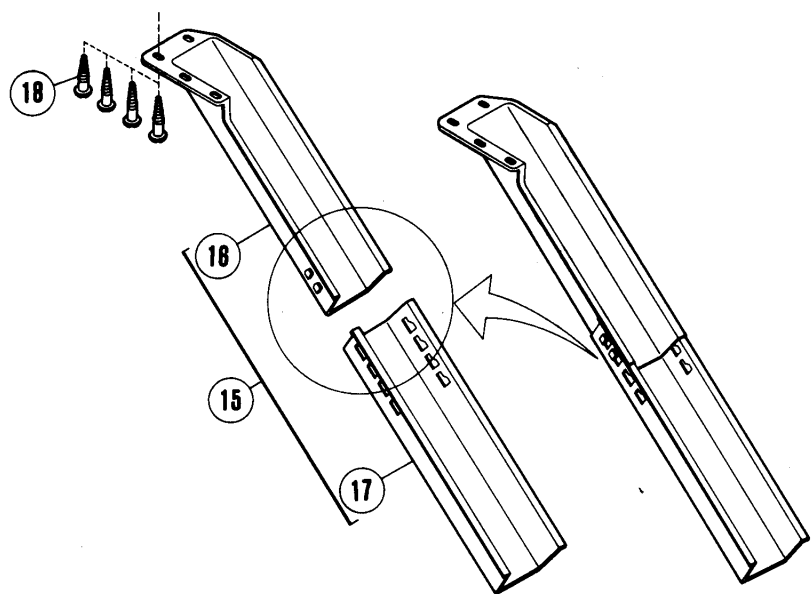
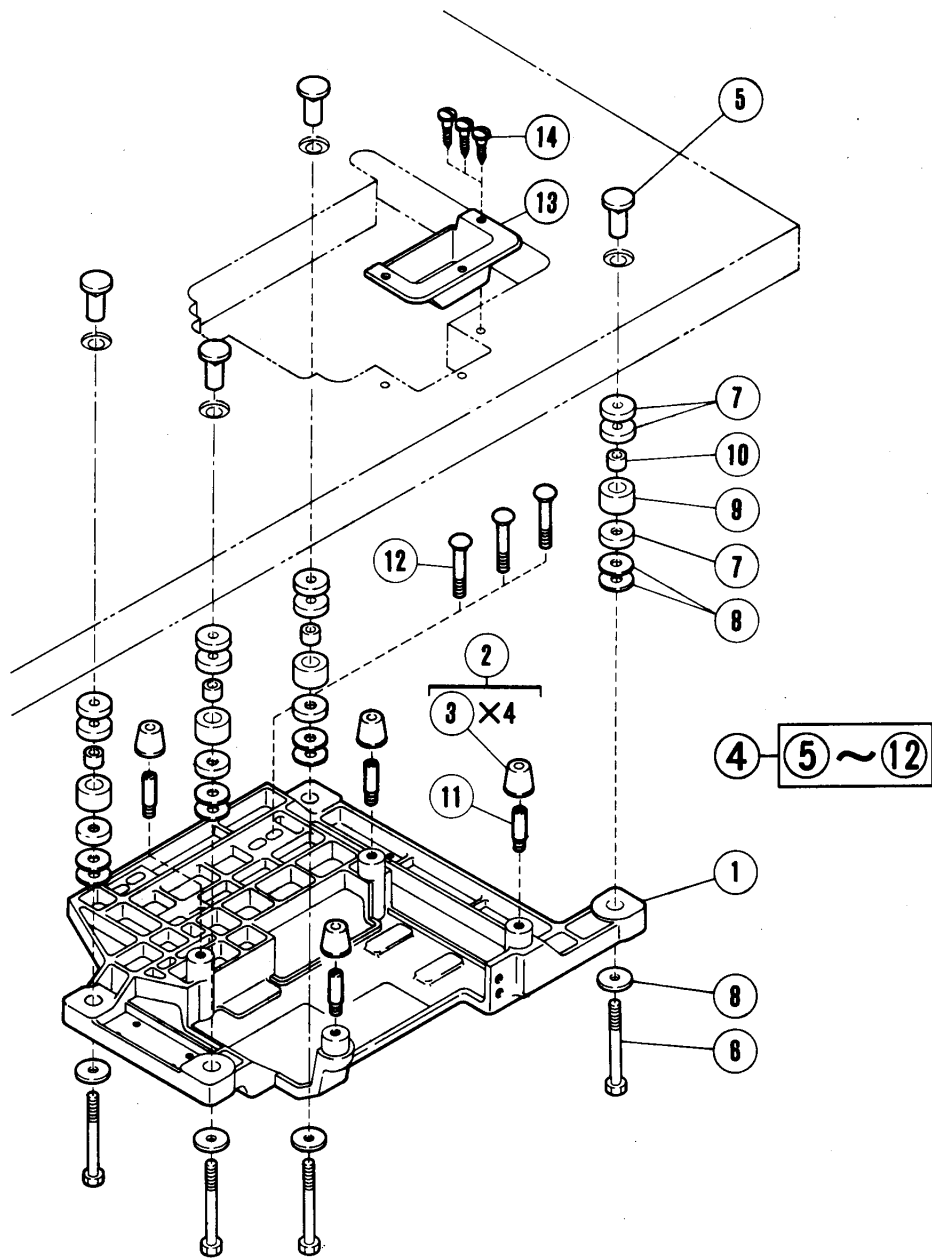
See pages 70~74 for 「××××××」.



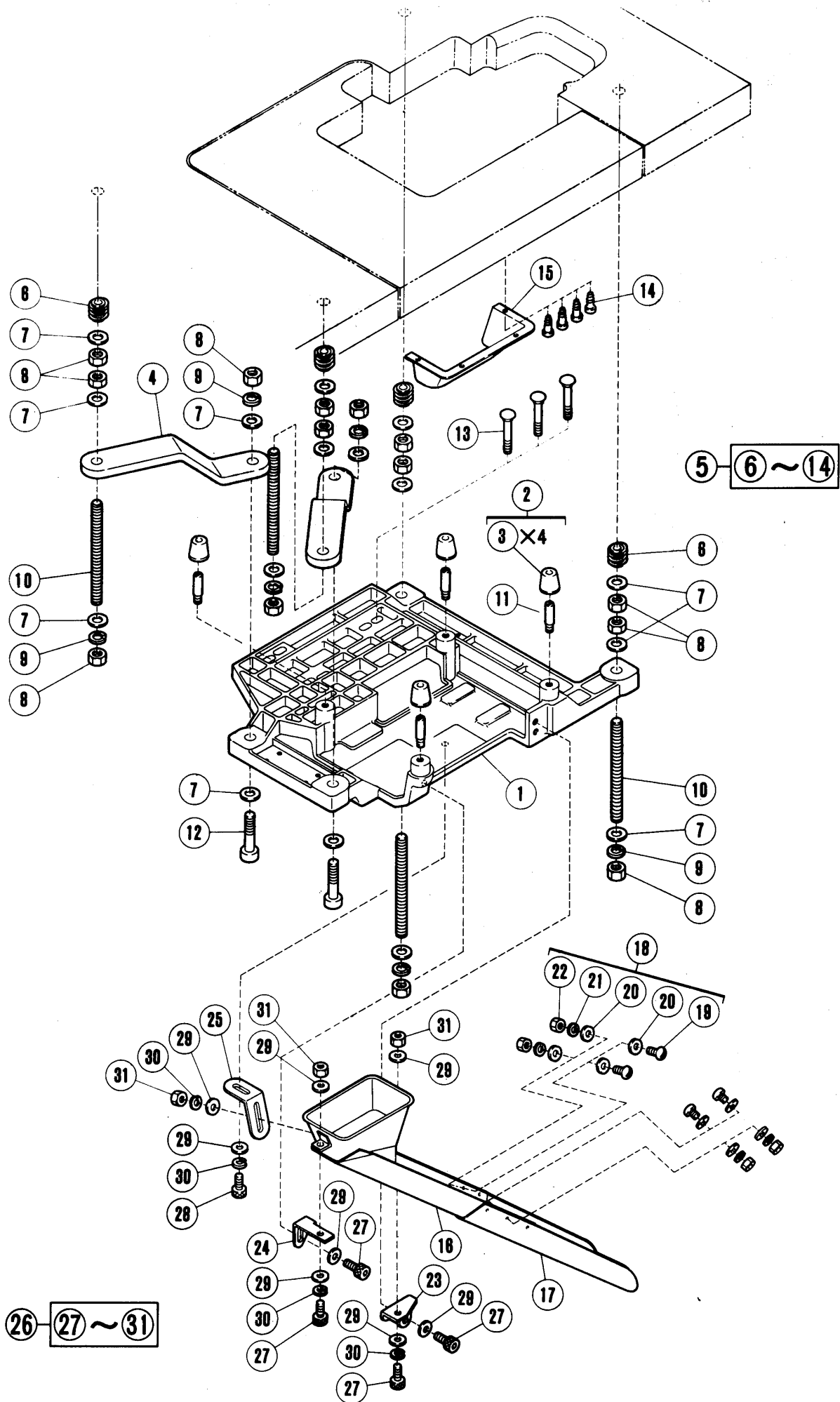
給油機構

LUBRICATING MECHANISM

REF. NO.	PART NO. 部品番号	名称	NAME	QT.
1	179273-95	オイルゲージ	OIL SIGHT GAUGE	1
2	7047	皿ネジ / M 4	SCREW	1
3	240017	Oリング	O RING	2
4	179265-45	段付ピン	PIN	1
5	240128	圧縮バネ	SPRING	1
6	179271-01	パイプ (組)	PIPE ASSEMBLY	1
7	179255-01	オイル軸 (組)	OIL INDICATOR ASSEMBLY	1
8	179489-15	オイル指示受	OIL INDICATOR SUPPORT	1
9	7018	平ネジ / M 4	SCREW	2
10	240016	Oリング	O RING	1
11	240051	フィルター	FILTER	1
12	240015	Oリング	O RING	1
13	179690-05	線細工バネ	SPRING	1
14	240109	チューブ	TUBE	1
15	240023	フェルト	FELT	1
16	179647-05	止メ金	CLAMP	1
17	7034	平ネジ / M 5	SCREW	1
18	179099-21	バイパス (組)	BY-PASS ASSEMBLY	1
19	7042	皿ネジ / M 3	SCREW	2
20	208949	Oリング	O RING	1
21	179638-91	ポンプ (組)	OIL PUMP ASSEMBLY	1
22	206224	止メ輪	RING	1
23	179098-05	ウォームホイール	WORM WHEEL	1
24	179088-02	ポンプベース (組)	OIL PUMP BASE ASSEMBLY	1
25	179088-05	ポンプベース	OIL PUMP BASE	1
26	179090-05	平行ピン	PIN	1
27	179091-05	ポンプギヤ	PUMP GEAR	1
28	179093-05	軸	SHAFT	1
29	179092-05	ギヤ	GEAR	2
30	240008	半月キー	KEY	1
31	179639-01	側板 (組)	CASING PLATE ASSEMBLY	1
32	7020	平ネジ / M 4	SCREW	2
33	4530	平ネジ / M 4	SCREW	2
34	208949	Oリング	O RING	1
35	179260-91	オイルパン (組)	OIL RESERVOIR ASSEMBLY	1
36	179261-05	オイルパン	OIL RESERVOIR	1
37	240060	座金	WASHER	1
38	7051	平ネジ / M 10	SCREW	1
39	179572-05	ガスケット	GASKET	1
40	7034	平ネジ / M 5	SCREW	4
41	202929	チューブ	OIL TUBE	1



REF. NO.	PART NO.	名称	NAME	QT.
1	38643-05	据付ブラケット	MACHINE REST BOARD	1
2	9041	クッションゴム (セット)	CUSHION RUBBER (SET)	1
3	179483-05	クッションゴム	CUSHION RUBBER	4
4	9047	ネジ (セット)	SCREW (SET)	1
5	206336	半沈用ナット	NUT	4
6	4327	ボルト / M 8	BOLT	4
7	205467	スペーサー	SPACER	12
8	206337	座金	WASHER	12
9	205764	防振ゴム	CUSHION RUBBER	4
10	205765	ライナー	LINER	4
11	7118	ピン付ネジ / M 8	SCREW	4
12	4755	ボルト / M 8	BOLT	3
13	179595-JA	切屑受	WASTE CHUTE (UPPER)	1
14	4904	木ネジ (皿) / 3 . 5	SCREW	3
15	9050	切屑受 (セット)	WASTE CHUTE SET	1
16	205468-JA	切屑受	WASTE CHUTE TOP	1
17	205469-JA	切屑受 (B)	WASTE CHUTE TOP (B)	1
18	4905	木ネジ (平) / 4 . 5	SCREW	4

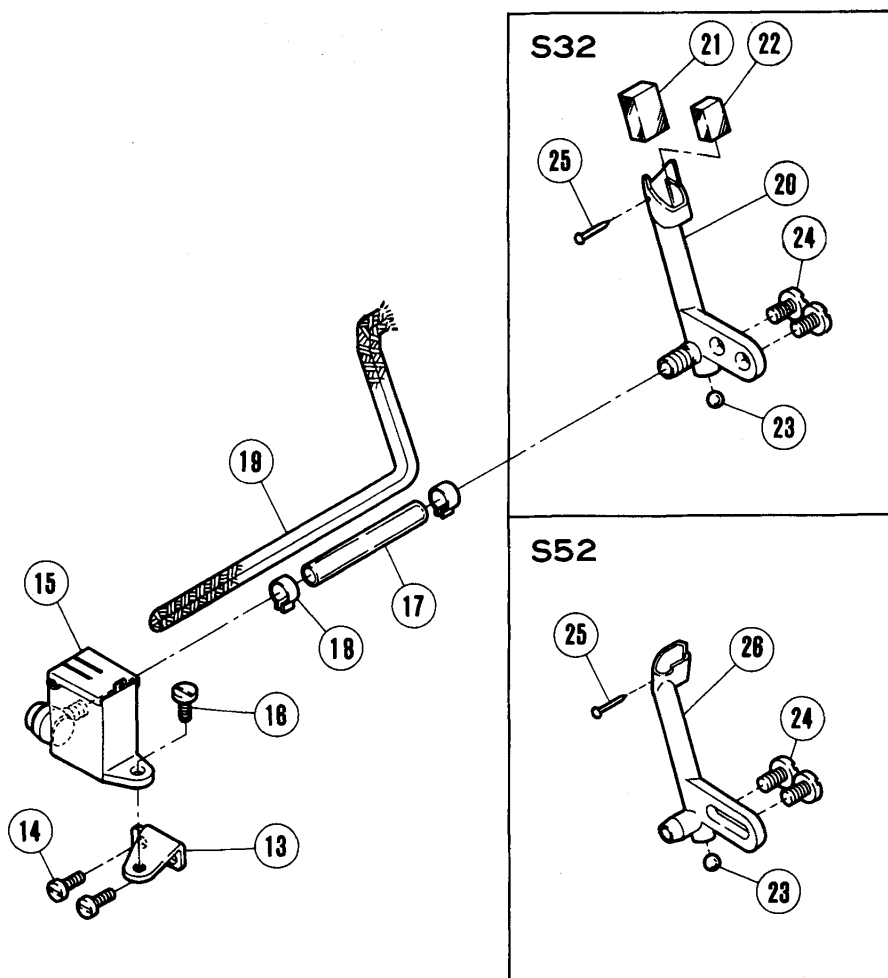
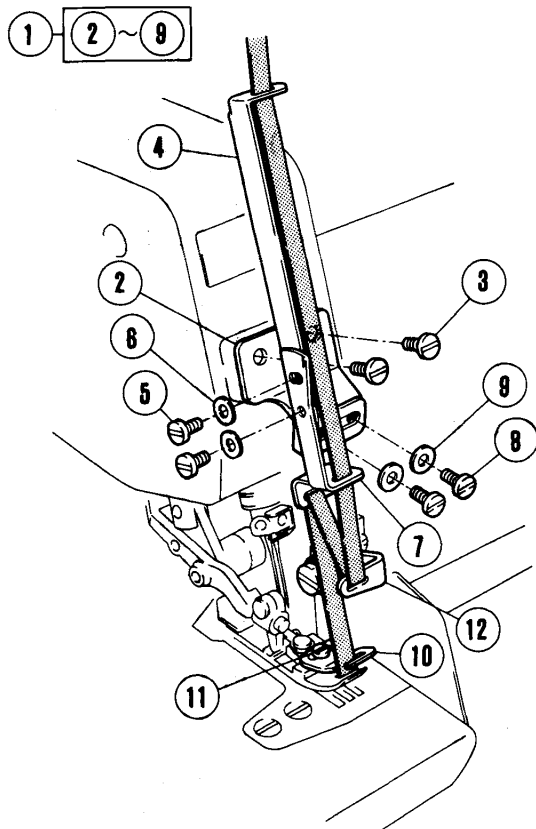


全沈床式据付付属品

FULLY-SUBMERGED INSTALLATION PARTS

REF. NO.	PART NO. 部品番号	名称	NAME	QT.
1	38643-05	据付ブラケット	MACHINE REST BOARD	1
2	9041	クッションゴム (セット)	CUSHION RUBBER (SET)	1
3	179483-05	クッションゴム	CUSHION RUBBER	4
4	38681-35	ブラケット	BRACKET	2
5	9043	据付ブラケット (セット)	MACHINE REST BOARD SET	1
6	240075	植込ナット	NUT	4
7	303536	座金	WASHER	16
8	4813	六角ナット / M 1 2	NUT	14
9	303537	バネ座金	SPRING WASHER	6
10	240074	ボルト / M 1 2	BOLT	4
11	7118	ピン付ネジ / M 8	SCREW	4
12	4552	平ネジ / M 1 2	SCREW	2
13	4755	ボルト / M 8	BOLT	3
14	4917	木ネジ / 3 . 5	SCREW	4
15	38716-AA	切屑受	WASTE CHUTE TOP	1
16	38702-AA	切屑受 (上)	WASTE CHUTE (UPPER)	1
17	38736-AA	切屑受 (下)	WASTE CHUTE (LOWER)	1
18	9045	切屑受 (セット)	WASTE CHUTE SET	1
19	7069	平ネジ / M 4	SCREW	4
20	303448	座金	WASHER	8
21	201252	バネ座金	SPRING WASHER	4
22	4804	六角ナット / M 4	NUT	4
23	38714-25	ブラケット	BRACKET	1
24	38712-25	ブラケット	BRACKET	1
25	38711-25	ブラケット	BRACKET	1
26	9044	切屑受 (セット)	WASTE CHUTE SET	1
27	4531	平ネジ / M 5	SCREW	4
28	4500	平ネジ / M 5	SCREW	1
29	204585	座金	WASHER	8
30	303067	バネ座金	SPRING WASHER	4
31	4820	六角ナット / M 5	NUT	3

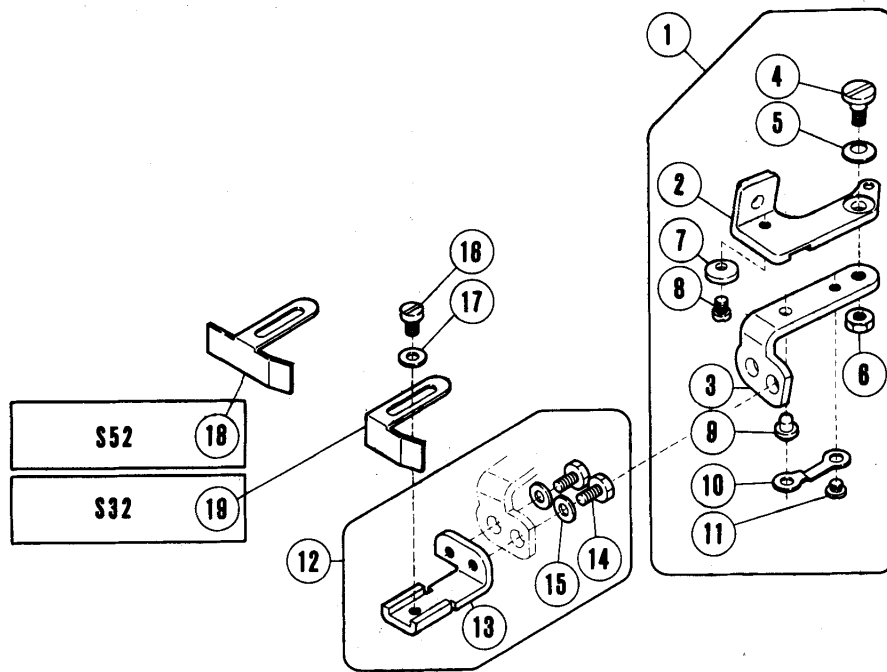
S52-251



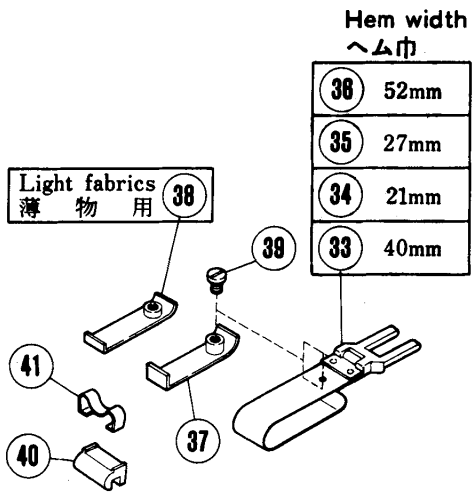
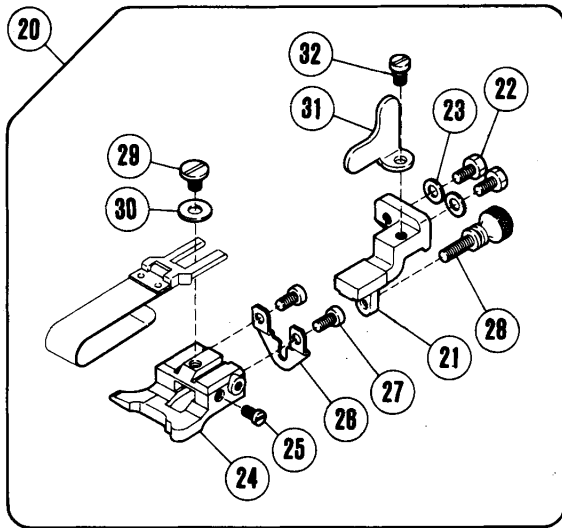
テープ案内, H・R装置

TAPE GUIDE, H・R DEVICE

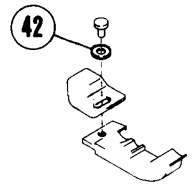
REF. NO.	PART NO. 部品番号	名称	NAME	QT.
1	179714-91	テープ案内 (組)	TAPE GUIDE ASSEMBLY	1
2	179710-35	テープ案内ブラケット	TAPE GUIDE BRACKET	1
3	7012	平ネジ / M 3 . 5	SCREW	2
4	179711-35	テープ案内 (上)	TAPE GUIDE (UPPER)	1
5	7012	平ネジ / M 3 . 5	SCREW	2
6	137906	座金	WASHER	2
7	208916	テープ案内 (下)	TAPE GUIDE (LOWER)	1
8	7012	平ネジ / M 3 . 5	SCREW	2
9	137906	座金	WASHER	2
10	208735	テープ案内板	TAPE GUIDE	1
11	1333	平ネジ / C 1	SCREW	1
12	211266	テープ繰り	TAPE TAKEUP	1
13	179700-15	ブラケット	BRACKET	1
14	7019	平ネジ / M 4	SCREW	2
15	179814-91	シリコンタンク (下) 組	SILICONE OIL RESERVOIR (LOWER)	1
16	7063	平ネジ / M 4 . 5	SCREW	1
17	240146	チューブ	OIL TUBE	1
18	200155	クランプ	TUBE CLAMP	2
19	202176	給油紐	OIL WICK	1
20	210317	針冷却器	NEEDLE COOLER	1
21	204466	給油フェルト	OIL WICK	2
22	240178	給油フェルト	OIL FELT	1
23	210214	栓	PLUG	1
24	5091	平ネジ / C 5	SCREW	2
25	210766	止ピン	PIN	1
26	210213	針冷却器	NEEDLE COOLER	1



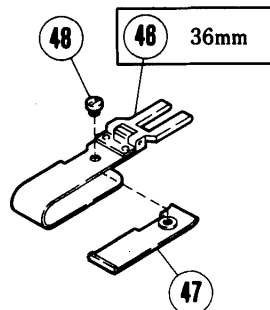
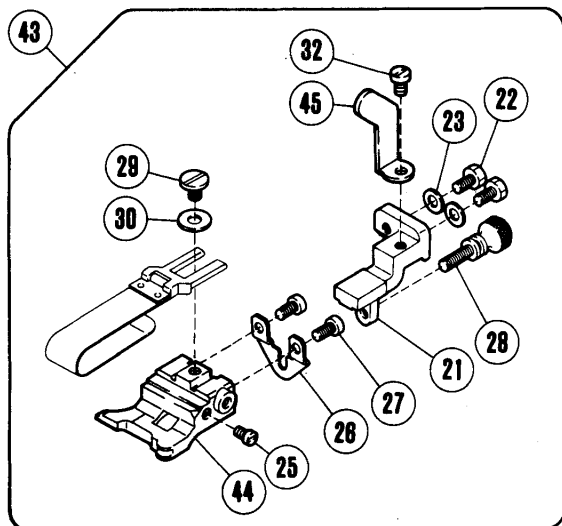
S52-210,210C
211,212



S52-210,210C
211,212



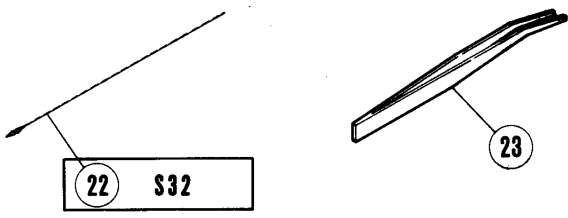
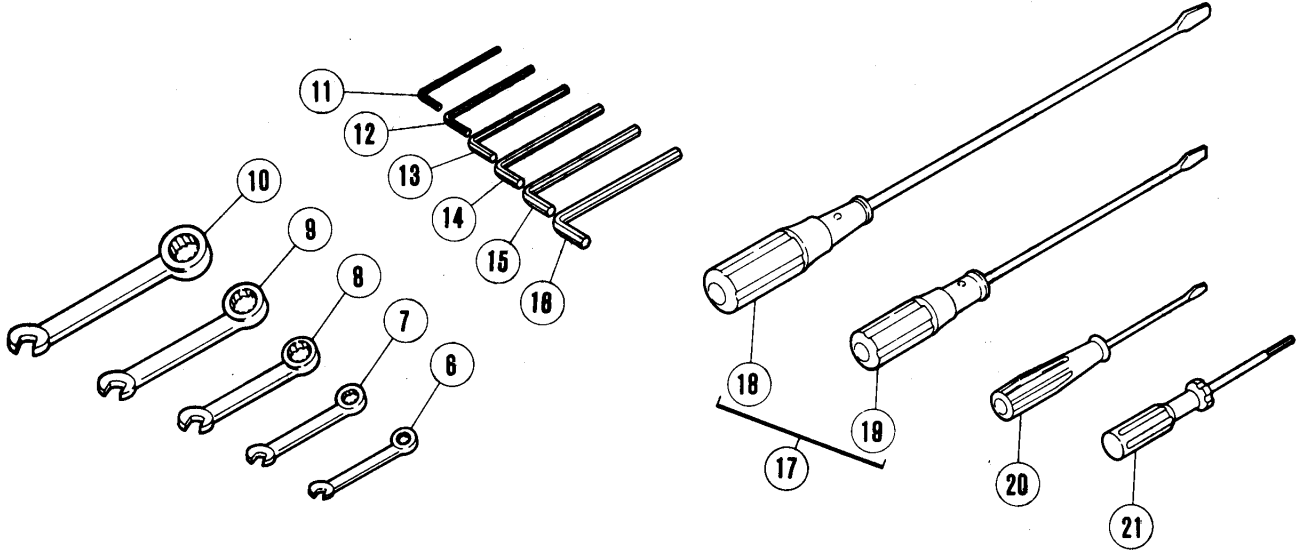
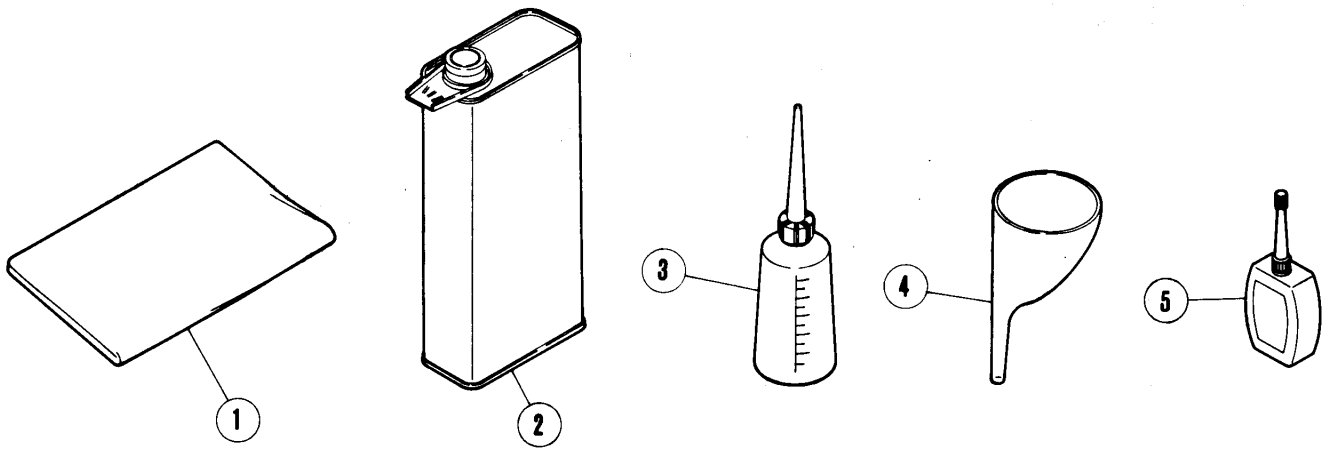
S52-212



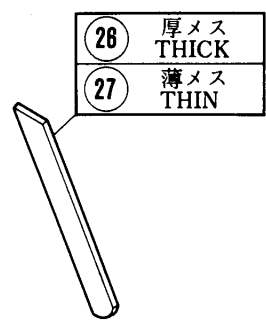
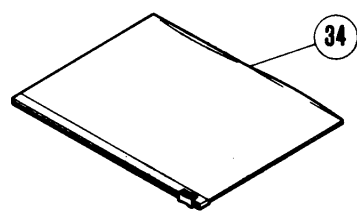
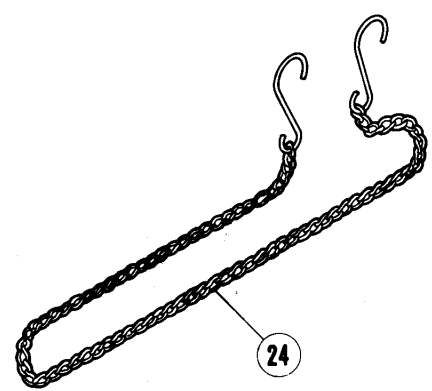
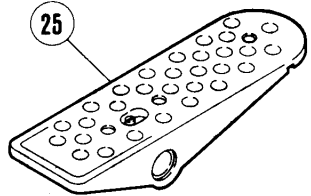
当定規, 裾引定規

CLOTH GUIDE

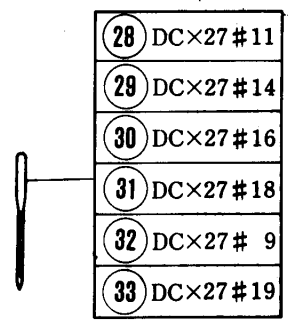
REF. NO.	PART NO. 部品番号	名称	NAME	QT.
1	210685	定規ブラケット (組)	CLOTH GUIDE BRACKET ASSEMBLY	1
2	210680	定規ブラケット	CLOTH GUIDE BRACKET	1
3	210681	ヒンジ/定規ブラケット	HINGE/EDGE GUIDE BRACKET	1
4	5184	段付ネジ / C 5	SCREW	1
5	201191	皿バネ	SPRING	1
6	3044	六角ナット / C 5	NUT	1
7	210682	ストッパー / ヒンジ	STOPPER	1
8	5053	平ネジ / C 4	SCREW	1
9	210683	段付ピン	PIN	1
10	210684	板バネ	FLAT SPRING	1
11	2906	平ネジ / C 4	SCREW	1
12	210686	当定規台 (組)	BRACKET COMPLETE/EDGE GUIDE	1
13	210687	当定規台 (組)	BRACKET COMPLETE/EDGE GUIDE	1
14	5088	六角ネジ / C 4	SCREW	2
15	167066	座金	WASHER	2
16	1202	平ネジ / C 4	SCREW	1
17	167066	座金	WASHER	1
18	201233A	当定規	EDGE GUIDE	1
19	204667	当定規	EDGE GUIDE	1
20	210691	裾引定規台 (組)	CLOTH GUIDE COMPLETE	1
21	210690	ブラケット	BRACKET	1
22	5088	六角ネジ / C 4	SCREW	2
23	167066	座金	WASHER	2
24	205361	裾引定規台	CLOTH GUIDE	1
25	5057	平ネジ / C 3	SCREW	1
26	210689	調節板	ADJUSTING PLATE	1
27	5157	平ネジ / C 3	SCREW	2
28	2430	調節ネジ / C 3	SCREW	1
29	2905	平ネジ / C 5	SCREW	1
30	137142	座金	WASHER	1
31	210692	ストッパー	STOPPER	1
32	1206	平ネジ / C 4	SCREW	1
33	201211C91	定規羽根組 (40MM)	FOLDER COMPLETE (40MM)	1
34	205678A91	定規羽根組 (21MM)	FOLDER COMPLETE (21MM)	1
35	205679A91	定規羽根組 (27MM)	FOLDER COMPLETE (27MM)	1
36	205456A91	定規羽根組 (52MM)	FOLDER COMPLETE (52MM)	1
37	205835	補助羽根	AUXILIARY PLATE	1
38	205834	補助羽根 (薄物用)	AUXILIARY PLATE (FOR THIN)	1
39	5299	平ネジ / C 3	SCREW	1
40	303312A	羽根駒	REGULATOR	1
41	303313	板バネ	FLAT SPRING	1
42	210585	座金	WASHER	1
43	212265	裾引定規台 (組)	CLOTH GUIDE COMPLETE	1
44	212266	裾引定規台	CLOTH GUIDE	1
45	212267	ストッパー	STOPPER	1
46	212268A91	定規羽根組 (36MM)	FOLDER COMPLETE (36MM)	1
47	205835A	補助羽根	AUXILIARY PLATE	1
48	5299	平ネジ / C 3	SCREW	1
49	1333	平ネジ / C 1	SCREW	1



22 S32



26 厚メス
THICK
27 薄メス
THIN

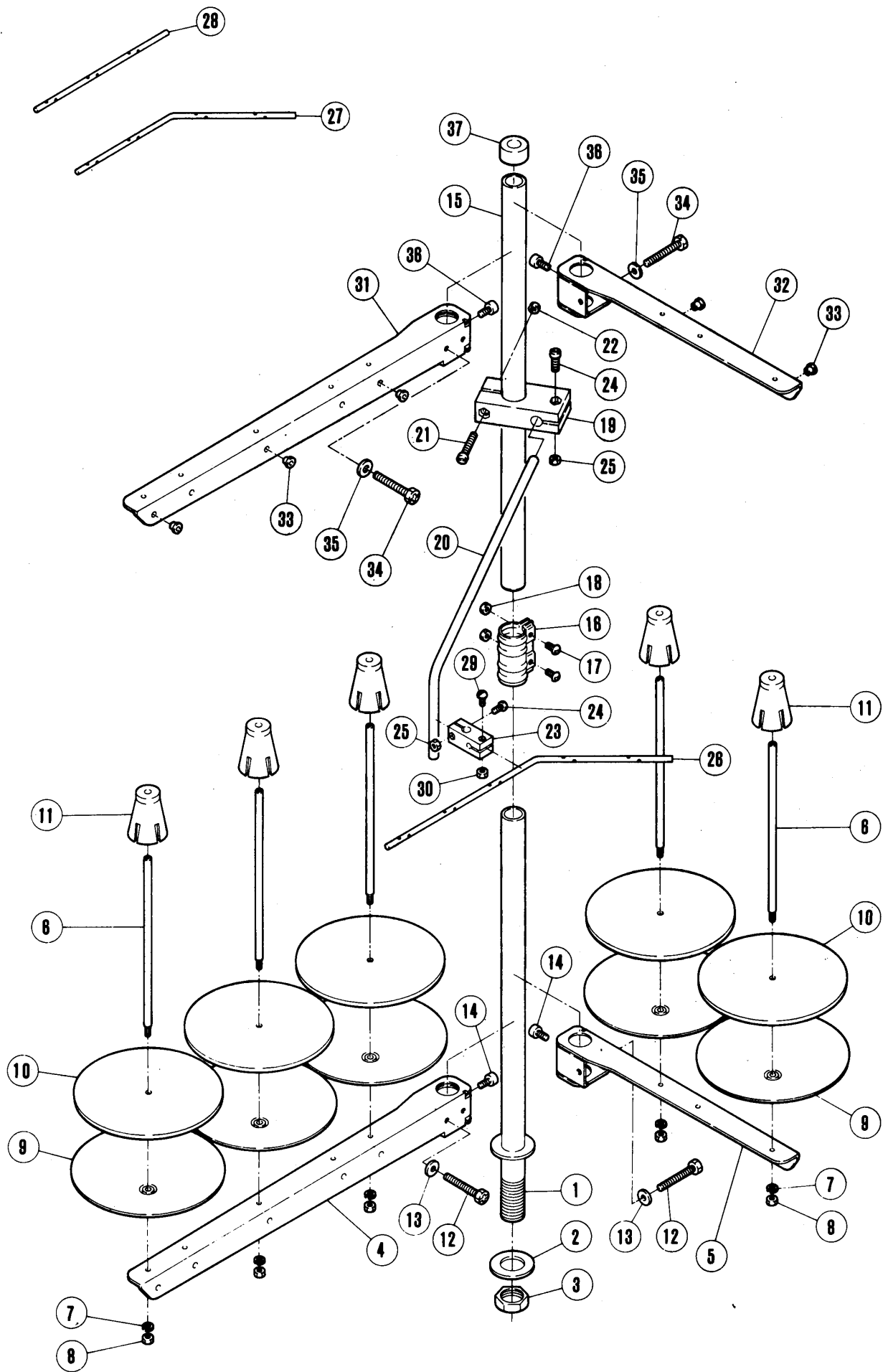


28 DC×27 #11
29 DC×27 #14
30 DC×27 #16
31 DC×27 #18
32 DC×27 # 9
33 DC×27 #19

付属品

ACCESSORIES

REF. NO.	PART NO. 部品番号	名称	NAME
1	908	ナイロンカバー (中)	DUST COVER
2	453	油缶 / 1000CC	OIL CONTAINER/1000CC
3	137	油差シ / 150CC	OILER 150CC
4	484	ジョウゴ	OIL FUNNEL
5	178	シリコンオイル / 50CC	CONTAINER - SILICONE
6	472	スパナ / 5.5MM	WRENCH/5.5MM
7	283	スパナ / 6MM	WRENCH/6MM
8	284	スパナ / 7MM	WRENCH/7MM
9	285	スパナ / 8MM	WRENCH/8MM
10	473	スパナ / 10MM	WRENCH/10MM
11	463	キーレンチ / 1.5MM	ALLEN KEY/1.5MM
12	464	キーレンチ / 2MM	ALLEN KEY/2MM
13	465	キーレンチ / 2.5MM	ALLEN KEY/2.5MM
14	399	キーレンチ / 3MM	ALLEN KEY/3MM
15	271	キーレンチ / 4MM	ALLEN KEY/4MM
16	319	キーレンチ / 5MM	ALLEN KEY/5MM
17	9105	ドライバ - 大・中 (セット)	SCREWDRIVER (SET)
18	127	ドライバ - (大)	SCREWDRIVER (LARGE)
19	128	ドライバ - (中)	SCREWDRIVER (MEDIUM)
20	129	ドライバ - (小)	SCREWDRIVER (SMALL)
21	474	キーレンチドライバ -	ALLEN KEY DRIVER/1.5MM
22	153	糸通シ具	THREADING WIRE
23	131	ピンセット	TWEEZERS
24	392	鎖	CHAIN
25	478	ペダル	PEDAL
26	202295	下メス / 厚メス	LOWER KNIFE/THICK
27	201127	下メス / 薄メス	LOWER KNIFE/THIN
28	629B	針 DC x 27 # 1 1	NEEDLE
29	630B	針 DC x 27 # 1 4	NEEDLE
30	631B	針 DC x 27 # 1 6	NEEDLE
31	647B	針 DC x 27 # 1 8	NEEDLE
32	642B	針 DC x 27 # 9	NEEDLE
33	656B	針 DC x 27 # 1 9	NEEDLE
34	482	アクセサリーバッグ	ACCESSORY BAG



糸立台

THREAD STAND

REF. NO.	PART NO. 部品番号	名称	NAME	SPOOLS	3	4	5	QT.
	486A91	糸立 (組) (5本立)	THREAD STAND ASS. (5-SPOOLS)					1
	486B91	糸立 (組) (4本立)	THREAD STAND ASS. (4-SPOOLS)			1		
	486C91	糸立 (組) (3本立)	THREAD STAND ASS. (3-SPOOLS)	1				
1	503-JA	スタンド棒 (下)	THREAD STAND LOWER ROD		1	1	1	
2	509	座金	WASHER	1	1	1	1	
3	5476	六角ナット	NUT	1	1	1	1	
4	505-JA	ブラケット (3本立)	BRACKET	1				1
5	505AJA	ブラケット (2本立)	BRACKET			2	1	
6	380A	糸立棒	SPOOL PIN	3	4		5	
7	201252	バネ座金	SPRING WASHER	3	4		5	
8	4803	六角ナット / M 4	NUT	3	4		5	
9	381-JA	受皿	SPOOL TRAY	3	4		5	
10	507	ウレタン	CUSHION	3	4		5	
11	382-JA	ユレ止め	SPOOL RETAINING FIN	3	4		5	
12	7102	六角ネジ / M 6	SCREW	1	2		2	
13	512	座金	WASHER	1	2		2	
14	4022	平ネジ / M 6	SCREW	1	2		2	
15	502-JA	スタンド棒 (上)	THREAD STAND UPPER ROD	1	1		1	
16	504-JA	ジョイント	JOINT	1	1		1	
17	4021	平ネジ / M 5	SCREW	2	2		2	
18	4805	六角ナット / M 5	NUT	2	2		2	
19	383-JA	ブラケット	BRACKET	1	1		1	
20	384	糸道棒腕	THREAD GUIDE BAR ROD	1	1		1	
21	4014	平ネジ / M 4	SCREW	1	1		1	
22	4803	六角ナット / M 4	NUT	1	1		1	
23	233-JA	ホルダー	HOLDER	1	1		1	
24	4012	平ネジ / M 4	SCREW	2	2		2	
25	4803	六角ナット / M 4	NUT	2	2		2	
26	293A	糸道棒 (5本立)	THREAD GUIDE BAR (5-SPOOLS)				1	
27	293B	糸道棒 (4本立)	THREAD GUIDE BAR (4-SPOOLS)			1		
28	293C	糸道棒 (3本立)	THREAD GUIDE BAR (3-SPOOLS)	1				1
29	4012	平ネジ / M 4	SCREW	1	1		1	
30	4803	六角ナット / M 4	NUT	1	1		1	
31	505-JA	ブラケット (3本立)	BRACKET	1			1	
32	505AJA	ブラケット (2本立)	BRACKET			2	1	
33	506	糸目穴	THREAD EYELET	3	4		5	
34	7102	六角ネジ / M 6	SCREW	1	2		2	
35	512	座金	WASHER	1	2		2	
36	4022	平ネジ / M 6	SCREW	1	2		2	
37	386	キャップ	ROD CAP	1	1		1	

ゲージパーツ表 (1)

GAUGE PARTS LIST (1)

マシン /シヨク	MACHINE TYPE /SPEC.	ゲージ		ハリイタ	シヨクリン (クミ)	サトウ オクリン	オサエ (クミ)	ネジヨサエ	ウフ 第-ハ-	ウフ ス7・レツク	シタ 第-ハ-	ニシエウカン 第-ハ-
		NG	SW									
S32-411 /516-232-		2	3	210841	210893	210890	208500AA	208531	210367 #28	210514 #25	210356	210357A
		2	4	210842								
		2	5	210843								
		2	6	210844								
		3	3	210845								
		3	4	210846								
S32-420 /516-213-		3	3	210837	210579	210492	208504AA	208531	210367 #28	210514 #25	210356	210357A
		3	4	210838								
		3	5	210839								
		3	6	210840								

マシン /シヨク	MACHINE TYPE /SPEC.	ウフ	シタ	ハリメ	オハ-		ハリウク (ウシロ)	ニシエウカン (マ)	ハリウク (ウシロ)	ハリ
					NEEDLE (FRONT)	NEEDLE (FRONT)				
S32-411 /516-232-		201121A	202295	179708-92	210275A	210278	210724	210279	DCX27 #11	
		"	"	"	"	"	"	"	"	
		201121A	202295	179628-92	210271	210278	210724	210279	DCX27 #11	
		"	"	"	"	"	"	"	"	
		"	"	"	"	"	"	"	"	
		"	"	"	"	"	"	"	"	
S32-420 /516-213-		201121A	202295	179628-92	210275A	210278	210724	210279	DCX27 #11	
		"	"	"	"	"	"	"	"	
		"	"	"	"	"	"	"	"	
		"	"	"	"	"	"	"	"	
		"	"	"	"	"	"	"	"	
		"	"	"	"	"	"	"	"	

マシン /シヨウ	クマシ	ハリイタ	シヨククリハ (クミ)		サトウ オクリハ	オサエ (クミ)	ネジヨサエ	ウワ ホー	ウワ スプレッダ	シタ ホー	ニジユウカン ホー
			NG	SW							
MACHINE TYPE /SPEC.		NEEDLE PLATE	MAIN FEED DOG COMP.		DIFF. FEED DOG	PRESSER FOOT	FABRIC GUARD	UPPER LOOPER	UPPER SPREADER	LOWER LOOPER	401 LOOPER
S32-430 /516-233-	2 3 4 2 2 2 3 3 3 3 5 5 5 5	210841 210842 210843 210844 210845 210846 210847 210848 210849 210850 210851 210852	210581		210494	208500AA " " " 208501AA " " 208502AA " "	208531	210364 " " " " " " " " " " " "	210512 " " " " " " " " " " "	210356 " " " " " " " " " " "	210357A " " " " " " " " " " "

マシン /シヨウ	ウワ	シタ	ハリトメ	オホホ (マ)	ハリウケ (ウシロ)		ニジユウカン (マ)	ハリ NEEDLE
					NEEDLE (FRONT)	GUARD (REAR)		
MACHINE TYPE /SPEC.	UPPER KNIFE	LOWER KNIFE	NEEDLE HOLDER	NEEDLE (FRONT)	GUARD (REAR)	NEEDLE (FRONT)	GUARD (REAR)	NEEDLE
S32-430 /516-233-	201121A " " 201121A " " 201121A " "	202295 " " 202295 " " 202295 " "	179708-92 " " 179628-92 " " 179629-92 " "	210275A " " 210275A " " 210275A " "	210724 " " 210724 " " 210724 " "	210278 " " 210278 " " 210278 " "	210279 " " 210279 " " 210279 " "	DCX27 #14 "

ゲージパーツ表 (3)

GAUGE PARTS LIST (3)

ミシン 型/仕様 MACHINE TYPE /SPEC.	ケージ GAGE	ハリ NEEDLE	シエクリハ MAIN FEED DOG COMP.	カトウ DIFF. FEED DOG	オサエ PRESSER FOOT	ネジヨサエ FABRIC GUARD	ウツ UPPER LOOPER	ウツ UPPER SPREADER	シタ LOWER LOOPER	ニジユカ 401 LOOPER
S32-440 /516-255-	2	210855	210582	210498	208500AA	208531	210364	210512	210356	210357A
	3	210856	"	"	"	"	"	"	"	"
	4	210857	"	"	"	"	"	"	"	"
	5	210858	"	"	"	"	"	"	"	"
	6	210859	"	"	"	208501AA	"	"	"	"
	3	210860	"	"	"	"	"	"	"	"
	4	210861	"	"	"	"	"	"	"	"
	5	210862	"	"	"	"	"	"	"	"
	3	210863	"	210501	"	208502AA	"	"	"	"
	5	210864	"	"	"	"	"	"	"	"
	5	210865	"	"	"	"	"	"	"	"
	5	210866	"	"	"	"	"	"	"	"

ミシン 型/仕様 MACHINE TYPE /SPEC.	ウツ UPPER KNIFE	シタ LOWER KNIFE	ハリ NEEDLE HOLDER	カトウ NEEDLE (FRONT)	オサエ PRESSER FOOT (FRONT)	シエクリハ MAIN FEED DOG COMP. (FRONT)	カトウ DIFF. FEED DOG (FRONT)	ネジヨサエ FABRIC GUARD (FRONT)	ウツ UPPER LOOPER (FRONT)	ウツ UPPER SPREADER (FRONT)	シタ LOWER LOOPER (FRONT)	ニジユカ 401 LOOPER (FRONT)
S32-440 /516-255-	201121A	202295	179708-92	210275A	210724	210278	210279	210278	210279	210279	210279	DCX27 #16
	"	"	"	"	"	"	"	"	"	"	"	"
	201121A	202295	179628-92	210275A	210724	210278	210279	210278	210279	210279	210279	"
	"	"	"	"	"	"	"	"	"	"	"	"
	"	"	"	"	"	"	"	"	"	"	"	"
	201121A	202295	179629-92	210275A	210724	210278	210279	210278	210279	210279	210279	"
	"	"	"	"	"	"	"	"	"	"	"	"
	"	"	"	"	"	"	"	"	"	"	"	"
	"	"	"	"	"	"	"	"	"	"	"	"
	"	"	"	"	"	"	"	"	"	"	"	"
	"	"	"	"	"	"	"	"	"	"	"	"
	"	"	"	"	"	"	"	"	"	"	"	"

マシン タイプ /SPEC.	カミシ NG SW	ハリ PLATE	シエクリハ (クミ)	サトウ オクリハ	オサ (クミ)	ネシ ヨサエ	ウ ル UPPER LOOPER	ウ ス UPPER SPREADER	シ ル LOWER LOOPER	ニシ ユカ ル NEEDLE HOLDER
S32-542 /516-253-	2	210976	211002	210957	208507AA	208532	210367	210514	210356	210357A
	3	210977	"	"	"	"	" #28	" #25	"	"
	4	210978	"	"	"	"	"	"	"	"
	5	210979	"	"	"	"	"	"	"	"
	6	210980	"	"	"	208508AA	"	210512	"	"
	3	210981	"	"	"	"	"	"	"	"
	3	210982	"	"	"	"	"	"	"	"
	4	210983	"	"	"	"	"	"	"	"
	5	210984	"	211003	"	208509AA	"	"	"	"
	4	210985	"	"	"	"	"	"	"	"
	5	210986	"	"	"	"	"	"	"	"
	5	210987	"	"	"	"	"	"	"	"

マシン タイプ /SPEC.	ウ UPPER KNIFE	シ LOWER KNIFE	ハリ NEEDLE HOLDER	ネシ ユカ NEEDLE (FRONT)	ハリ GUARD (REAR)		ハリ NEEDLE
					NEEDLE (FRONT)	GUARD (REAR)	
S32-542 /516-253-	201121A	202295	179708-92	210275A	210724	210278	DCX27 #11
	"	"	"	"	"	"	"
	"	"	"	"	"	"	"
	201121A	202295	179628-92	210275A	210724	210278	DCX27 #14
	"	"	"	"	"	"	"
	"	"	"	"	"	"	"
	201121A	202295	179629-92	210275A	210724	210278	"
	"	"	"	"	"	"	"
	"	"	"	"	"	"	"
	"	"	"	"	"	"	"
	"	"	"	"	"	"	"
	"	"	"	"	"	"	"



マシンタイプ /SPEC.	ゲージ NG/SW	ヌイタ NEEDLE PLATE	メイン フィーダー (クミ)	ディフ. フィーダー	プレス フット	フィンガ FINGER	ファブリ ガード	アン ダー ロー パー	ウ パー ロー パー	シタ ナイフ	ウ パー ナイフ	LOWER KNIFE	UPPER KNIFE	シタ ナイフ	ウ パー ナイフ	針 ホル ダ	ニードル NEEDLE
S52-130 /504-253-W	3 4 5 6	210799 210800 210801 210802	210575	210445	205253	210370 210371 210372	201265B	210584	210364 #22	212784	212781	212783	212783	212781	212783	179630-92	DCX27 #14
S52-130 /504-263-N	3 4 5 6	210795 210796 210797 210798	210574-BF	210445-BF	201230C	210370 210371 210372	201265B	210584	210367 #28	212784	212781	212783	212783	212781	212783	179630-92	DCX27 #9
S52-133 /514-363-N	2 3 4 5	210803 210804 210805 210806	210574-BF	210445-BF	201230C	210370 210371 210372	201265B	210584	210364 #22	212784	212781	212783	212783	212781	212783	179634-92	DCX27 #9
S52-134 /504-233-W	3 4 5 6	210786 210787 210788 210789	210697	210443	202799	210370 210371 210372	201265B	210584	210364 #22	212784	212781	212783	212783	212781	212783	179630-92	DCX27 #14
S52-136 /504-253-W	3 4 5 6	211257 211258 211259 211260	211263-BF	210445-BF	205252	210370 210371 210372	201265B	210584	210367 #28	212784	212781	212783	212783	212781	212783	179630-92	DCX27 #11
S52-183T /504-243-N	3 4	213549-30 213549-40	213560-16F	213563-16F	211975	212218	211557	-----	210364 #22	210356A	212781	210724	210724	212781	210724	179630-92	DCX27 #14
S52-210 /505-223-N	2 3 4 5	210782 210783 210784 210785	210569-BF	210442-BF	201152E	201155C	-----	210584	210367 #28	212784	212781	212783	212783	212781	212783	179630-92	DCX27 #9
S52-211 /503-223-N	2 3 4 5	210782 210783 210784 210785	210569-BF	210442-BF	201152E	201155C	-----	210584	210514 #25	212784	212781	212783	212783	212781	212783	179630-92	DCX27 #9
S52-212 /505-223-N	2 3 4 5	210782 210783 210784 210785	210569-BF	210442-BF	211991A	211993	211994	211600	210367 #28	212784	212781	212783	212783	212781	212783	179630-92	DCX1 #11
S52-220 /503-233-W	3 4 5 6	210786 210787 210788 210789	210568	210443	202799	210370 210371 210372	201265B	210584	210512 #21	212784	212781	212783	212783	212781	212783	179630-92	DCX27 #14
S52-231 /504-223-N	1.5	210934	211290-BF	210442-BF	201230C	205525	201265B	210584	210367 #28	210356	212781	210724	210724	212781	210724	179630-92	DCX27 #11
S52-233 /504-202-W	1.5	211282	211283	211285	202786	205525	-----	210584	210367 #28	210356	212781	210724	210724	212781	210724	179630-92	DCX27 #11
S52-235 /504-202-W	1.5	212777	212751-13	211285	212749	212750	-----	210584	210367 #28	210356	212781	210724	210724	212781	210724	179630-92	#11
S52-236 /504-200-W	1.5	212777	212776	211289	212749	212750	-----	210584	210367 #28	210356	212781	210724	210724	212781	210724	179630-92	#11
S52-251 /514-393-W	2 3 4 5	212730-30 212730-40 212730-50	212733-16F	212735-16F	209386	210503 210374	-----	210584	210364 #22	212784	212781	212783	212783	212781	212783	179634-92	#11

INDEX

PART NO.	PAGE	NO. REF.	PART NO.	PAGE	NO. REF.	PART NO.	PAGE	NO. REF.	PART NO.	PAGE	NO. REF.	PART NO.	PAGE	NO. REF.
240052	9	9												
240055	47	13												
240056	3	27												
240059	47	58												
240060	57	37												
240062	43	18												
240062	49	12												
240063	47	39												
240066	41	34												
240074	61	10												
240075	61	6												
240102	43	3												
240102	49	4												
240102	53	42												
240109	57	14												
240128	57	5												
240146	63	17												
240178	63	22												
240196	23	22												
255002	3	19												
303067	61	30												
303312A	65	40												
303313	65	41												
303448	15	15												
303448	15	18												
303448	15	34												
303448	15	37												
303448	17	13												
303448	17	17												
303448	17	35												
303448	17	39												
303448	19	14												
303448	19	18												
303448	21	13												
303448	21	17												
303448	51	15												
303448	55	10												
303448	55	31												
303448	61	20												
303536	61	7												
303537	61	9												
306142	53	45												
306920	5	21												

■ PEGASUS
SEWING MACHINE MFG.
CO., LTD.®

